

***Corporación Interamericana de Entretenimiento,  
S. A. B. de C. V. y Subsidiarias***

Estados Financieros Consolidados Dictaminados  
31 de diciembre de 2011 y de 2010

**Corporación Interamericana de Entretenimiento,  
S. A. B. de C. V. y Subsidiarias**

Estados Financieros Consolidados Dictaminados

31 de diciembre de 2011 y de 2010

---

<u>Contenido</u>	<u>Página</u>
Dictamen de los auditores independientes.....	1 y 2
Estados financieros consolidados:	
Balances generales consolidados .....	3
Estados de resultados consolidados.....	4
Estado de variaciones en el capital contable .....	5
Estados de flujos de efectivo consolidado.....	6
Notas sobre los estados financieros consolidados .....	7 a 38



## **Dictamen de los Auditores Independientes**

México, D. F., 16 de abril de 2012

A la Asamblea General de Accionistas y al Consejo de Administración de  
Corporación Interamericana de Entretenimiento, S. A. B. de C. V. y subsidiarias

Hemos examinado los balances generales consolidados de Corporación Interamericana de Entretenimiento, S. A. B. de C. V. y subsidiarias al 31 de diciembre de 2011 y de 2010, y los estados consolidados de resultados, de variaciones en el capital contable y de flujos de efectivo consolidados, por los años que terminaron en esas fechas. Dichos estados financieros son responsabilidad de la Administración de la Compañía. Nuestra responsabilidad consiste en expresar una opinión sobre los mismos con base en nuestras auditorías.

Nuestros exámenes fueron realizados de acuerdo con las normas de auditoría generalmente aceptadas en México, las cuales requieren que la auditoría sea planeada y realizada de tal manera que permita obtener una seguridad razonable de que los estados financieros consolidados no contienen errores importantes, y de que están preparados de acuerdo con las normas de información financiera (NIF) mexicanas. La auditoría consiste en el examen, con base en pruebas selectivas, de la evidencia que soporta las cifras y revelaciones de los estados financieros consolidados; asimismo, incluye la evaluación de las normas de información financiera utilizadas, de las estimaciones significativas efectuadas por la Administración y de la presentación de los estados financieros consolidados tomados en su conjunto. Consideramos que nuestros exámenes proporcionan una base razonable para sustentar nuestra opinión.

Como se menciona en la Nota 1 sobre los estados financieros, durante 2011 la Compañía realizó el cese formal de las operaciones del parque Wannado ubicado en Florida, Estados Unidos, dejando de ser detentado por la Compañía. En la Nota 14 sobre los estados financieros consolidados se presenta el estado de resultados de las operaciones discontinuas correspondientes a los años de 2011 y 2010.

Como se describe en la Nota 2, a partir del 1 de enero de 2012, la Compañía adoptó como marco contable, para la preparación de sus estados financieros, el establecido en las Normas Internacionales de Información Financiera (NIIF o IFRS por sus siglas en inglés) con objeto de dar cumplimiento a las disposiciones establecidas por la Comisión Nacional Bancaria y de Valores y a las disposiciones de la INIF 19 "Cambio derivado de la adopción de las Normas Internacionales de Información Financiera".

Como se menciona en la Nota 2, la Compañía y sus subsidiarias adoptaron, a partir del 1 de enero de 2010, en forma retrospectiva las NIF e Interpretaciones a las NIF (INIF) relativa a la NIF C-1 "efectivo y equivalentes de efectivo".



De acuerdo a lo establecido en el Boletín 4030 “Efectos en el dictamen cuando se utiliza el trabajo de otros auditores”, de las normas de auditoría generalmente aceptadas en México vigente hasta el 31 de diciembre de 2010, los estados financieros al 31 de diciembre de 2010 de algunas subsidiarias, cuyos activos e ingresos por ventas representaron el 37% y el 10%, respectivamente, de los totales consolidados a esa fecha, fueron examinados por otros auditores independientes. La opinión que aquí expresamos, en cuanto se refiere a las cifras de los estados financieros correspondientes a dichas subsidiarias incluidas en los estados financieros consolidados de 2010, se basa únicamente en las opiniones emitidas por los otros auditores independientes, los cuales emitieron su opinión sin salvedades.

En nuestra opinión, basada en nuestros exámenes y en los dictámenes de los otros auditores independientes a que se hace referencia en el párrafo anterior aplicable a 2010, los estados financieros consolidados antes mencionados presentan razonablemente, en todos los aspectos importantes, la situación financiera consolidada de Corporación Interamericana de Entretenimiento, S. A. B. de C. V. y subsidiarias al 31 de diciembre de 2011 y de 2010, y los resultados consolidados de sus operaciones, las variaciones en su capital contable y sus flujos de efectivo consolidados por los años que terminaron en esas fechas, de conformidad con las NIF mexicanas.

PricewaterhouseCoopers, S. C.

A handwritten signature in black ink, appearing to read 'Roberto Vargas Flores', is written over a faint, large watermark of the PwC logo.

C.P.C. Roberto Vargas Flores  
Socio de Auditoría


**Corporación Interamericana de Entretenimiento,  
S. A. B. de C. V. y Subsidiarias**  
Balances Generales Consolidados  
(Nota 1)  
31 de diciembre de 2011 y de 2010

Cifras expresadas en miles de pesos mexicanos (Nota 2)

	<u>31 de diciembre de</u>	
<u>Activo</u>	<u>2011</u>	<u>2010</u>
<b>ACTIVO CIRCULANTE:</b>		
Efectivo y equivalentes de efectivo (Nota 3b.)	\$ 1,694,685	\$ 1,242,247
Cuentas por cobrar (Nota 5)	2,015,779	2,631,116
Inventarios de productos para la venta y de consumo interno	37,673	28,356
Costos de eventos por realizar y pagos anticipados (Nota 3e.)	2,800,582	2,883,322
Operaciones discontinuas (Notas 1 y 14)	<u>                    </u>	<u>28,504</u>
Suma el activo circulante	6,548,719	6,813,545
Cuentas por cobrar a largo plazo	138,626	148,151
Inversión en acciones de compañías asociadas (Nota 7)	126,552	96,105
Inmuebles, mobiliario y equipo - Neto (Nota 7)	6,022,543	6,432,813
Gastos por amortizar y otros activos - Neto (Nota 8)	828,804	1,676,738
Impuesto sobre la renta diferido (Nota 12)	543,130	
Operaciones discontinuas (Notas 1 y 14)	<u>                    </u>	<u>279,719</u>
Suma el activo	<u>\$ 14,208,374</u>	<u>\$ 15,447,071</u>
<b><u>Pasivo y Capital Contable</u></b>		
<b>PASIVO A CORTO PLAZO:</b>		
Vencimiento de préstamos bancarios a corto plazo (Nota 9)	\$ 1,760,593	\$ 959,178
Proveedores	1,064,840	1,127,342
Acreedores diversos	809,564	1,137,895
Ingresos de eventos por realizar y anticipos de clientes (Notas 3p. y 3q.)	596,602	366,017
Impuestos por pagar	130,414	62,276
Operaciones discontinuas (Notas 1 y 14)	<u>                    </u>	<u>4,801</u>
Suma el pasivo a corto plazo	<u>4,362,013</u>	<u>3,657,509</u>
Vencimiento de préstamos bancarios a largo plazo (Nota 9)	4,491,051	5,847,978
Acreedores diversos	61,351	80,176
Beneficios a los empleados (Nota 3o.)	236,504	217,557
Impuesto sobre la renta diferido (Nota 12)		161,319
Impuesto empresarial a tasa única diferido (Nota 12)	19,979	24,489
Operaciones discontinuas (Notas 1 y 14)	<u>                    </u>	<u>105,260</u>
Suma el pasivo a largo plazo	<u>4,808,885</u>	<u>6,436,779</u>
Suma el pasivo	<u>9,170,898</u>	<u>10,094,288</u>
<b>CAPITAL CONTABLE (Nota 10):</b>		
Capital social	4,056,758	4,056,758
Prima en suscripción de acciones	91,331	91,331
Déficit	(1,133,558)	(971,468)
Efecto acumulado por conversión de entidades extranjeras	(334,412)	(276,757)
Reconocimiento en la valuación de instrumentos financieros (Nota 3c.)	<u>420</u>	<u>(2,673)</u>
Participación controladora	2,680,539	2,897,191
Participación no controladora	<u>2,356,937</u>	<u>2,455,592</u>
Suma el capital contable	5,037,476	5,352,783
Compromisos y contingencias (Notas 16 y 17)		
Evento posterior (Nota 18)		
Suman el pasivo y el capital contable	<u>\$ 14,208,374</u>	<u>\$ 15,447,071</u>

Las disclosures y notas adjuntas son parte integrante de estos estados financieros consolidados, los cuales fueron autorizados, para su emisión el 10 de abril de 2012.

Lic. Luis Alejandro Soberón Kuri  
Director General

  
Lic. Victor Manuel Murillo Vega  
Director Corporativo de Administración y Finanzas  
y Responsable Jurídico

# Corporación Interamericana de Entretenimiento, S. A. B. de C. V. y Subsidiarias


Estados de Resultados Consolidados  
31 de diciembre de 2011 y de 2010

Cifras expresadas en miles de pesos mexicanos (Nota 2)

	Año que terminó el 31 de diciembre de	
	2011	2010
Ventas netas (Nota 6)	\$ 11,466,574	\$ 10,101,040
Costo de ventas	<u>(9,073,329)</u>	<u>(7,697,922)</u>
Utilidad bruta	2,393,245	2,403,118
Gastos de operación	<u>(1,110,262)</u>	<u>(1,274,830)</u>
Utilidad de operación	1,282,983	1,128,288
Otros gastos - Neto (Nota 15)	(85,320)	(172,138)
Resultado integral de financiamiento - Neto (Nota 11)	(603,634)	(549,035)
Efectos de la participación en la inversión en acciones de compañías asociadas	<u>57,689</u>	<u>39,639</u>
Utilidad antes de impuestos a la utilidad	<u>651,718</u>	<u>446,754</u>
Provisiones para (Nota 12):		
Impuesto sobre la renta causado y diferido	(379,601)	(274,663)
Impuesto empresarial a tasa única causado y diferido	<u>(133,483)</u>	<u>(149,553)</u>
	<u>(513,084)</u>	<u>(424,216)</u>
Utilidad antes de resultados en operaciones discontinuas	138,634	22,538
Operaciones discontinuas (Notas 1 y 14)	<u>(26,255)</u>	<u>86,266</u>
Utilidad neta consolidada del año	<u>\$ 112,379</u>	<u>\$ 108,804</u>
Distribución de la utilidad neta consolidada del año:		
Participación controladora	(\$ 162,090)	(\$ 166,780)
Participación no controladora	<u>274,469</u>	<u>275,584</u>
	<u>\$ 112,379</u>	<u>\$ 108,804</u>
Pérdida por acción		
Básica (cifras en pesos) (Nota 13):		
Antes de las operaciones discontinuas	(\$ 0.2428)	(\$ 0.4524)
De las operaciones discontinuas	<u>(0.0469)</u>	<u>0.1542</u>
Pérdida neta por acción	<u>(\$ 0.2897)</u>	<u>(\$ 0.2982)</u>

Las dieciocho notas adjuntas son parte integrante de estos estados financieros consolidados, los cuales fueron autorizados para su emisión el 16 de abril de 2012.

Lic. Luis Alejandro Soberón Kuri  
Director General

  
Lic. Víctor Manuel Murillo Vega  
Director Corporativo de Administración y Finanzas y  
Responsable Jurídico

# Corporación Interamericana de Entretenimiento, S. A. B. de C. V. y Subsidiarias

## Estado de Variaciones en el Capital Contable

(Nota 10)

Por los años que terminaron el 31 de diciembre de 2011 y de 2010

Cifras expresadas en miles de pesos mexicanos (Nota 2)

	Capital social	Prima en suscripción de acciones	Déficit	Efecto de conversión de entidades extranjeras	Reconocimiento en la valuación de instrumentos financieros	Participación controladora	Participación no controladora	Total del capital contable
Saldos al 31 de diciembre de 2009	\$ 4,056,758	\$ 91,331	(\$ 810,995)	(\$ 286,318)	\$ 1,798	\$ 3,052,574	\$ 2,399,470	\$ 5,452,044
Movimiento neto en la reestructura de la participación no controladora. ( Nota 10b.)			6,307			6,307		6,307
Cambios en la participación no controladora							(30)	(30)
Dividendos pagados por subsidiarias							(219,432)	(219,432)
Pérdida integral del año			(166,780)	9,561	(4,471)	(161,690)	275,584	113,894
Saldos al 31 de diciembre de 2010	4,056,758	91,331	(971,468)	(276,757)	(2,673)	2,897,191	2,455,592	5,352,783
Cambios en la participación no controladora							39,701	39,701
Dividendos pagados por subsidiarias							(412,825)	(412,825)
Pérdida integral del año			(162,090)	(57,655)	3,093	(216,652)	274,469	57,817
Saldos al 31 de diciembre de 2011	\$ 4,056,758	\$ 91,331	(\$ 1,133,558)	(\$ 334,412)	\$ 420	\$ 2,680,539	\$ 2,356,937	\$ 5,037,476

Las dieciocho notas adjuntas son parte integrante de estos estados financieros consolidados, los cuales fueron autorizados para su emisión el 16 de abril de 2012.



Lic. Víctor Manuel Murillo Vega  
Director Corporativo de Administración y Finanzas  
y Responsable Jurídico

Lic. Luis Alejandro Soberón Kuri  
Director General


**Corporación Interamericana de Entretenimiento,  
S. A. B. de C. V. y Subsidiarias**  
Estados de Flujos de Efectivo Consolidado  
31 de diciembre de 2011 y de 2010

Cifras expresadas en miles de pesos mexicanos (Nota 2)

	Año que terminó el 31 de diciembre de	
	2011	2010
<b>Actividades de operación</b>		
Utilidad antes de impuestos a la utilidad y después de operaciones discontinuas	\$ 625,463	\$ 533,020
Partidas sin impacto en el efectivo:		
Otras partidas no realizadas	18,947	(5,480)
Partidas relacionadas con actividades de inversión:		
Depreciación y amortización	944,262	852,708
Deterioro en los activos de larga duración (Nota 7 y 15)	30,235	
Participación en los resultados de Compañías asociadas	(57,689)	(39,639)
Intereses a favor	(45,963)	(43,907)
Otras partidas	461,459	166,113
Partidas relacionadas con actividades de financiamiento:		
Intereses devengados a cargo y comisiones bancarias	552,333	591,056
Otras partidas	99,439	
Flujo derivado del resultado antes de impuestos a la utilidad	2,628,486	2,053,871
Disminución (aumento) en cuentas por cobrar	418,958	(70,237)
(Aumento) disminución en inventarios	(8,628)	3,245
(Aumento) disminución en otras cuentas por cobrar y otros activos circulantes	(112,543)	4,076
Disminución en proveedores	(182,299)	(637,856)
(Aumento) disminución en otros pasivos	(131,765)	182,002
Impuestos a la utilidad pagados	(683,496)	(264,167)
Flujos netos de efectivo de actividades de operación	1,928,713	1,270,934
<b>Actividades de inversión</b>		
Inversión en acciones, con carácter permanente	715,059	
Inversión en inmuebles, mobiliario y equipo	(352,104)	(628,696)
Inversión en activos intangibles	(290,850)	(274,494)
Intereses cobrados	45,963	43,907
Otras partidas	26,977	163,463
Efectivo excedente para aplicar en actividades de financiamiento	2,073,758	575,114
<b>Actividades de financiamiento</b>		
Obtención de financiamientos bancarios		120,000
Obtención de financiamientos bursátiles		280,000
Amortización de financiamientos bancarios	(654,951)	(25,272)
Amortización de financiamientos bursátiles		(552,080)
Dividendos y reducciones de capital pagados por compañías subsidiarias a la participación no controladora	(412,825)	(219,432)
Intereses pagados	(508,226)	(587,419)
Otras partidas	(45,318)	
Incremento (disminución) neto de efectivo y equivalentes de efectivo	452,438	(409,089)
Efectivo y equivalentes de efectivo al principio de año (Nota 3b.)	1,242,247	1,651,336
Efectivo y equivalentes de efectivo al fin del año (Nota 3b.)	\$1,694,685	\$1,242,247

Las dieciocho notas adjuntas son parte integrante de estos estados financieros consolidados, los cuales fueron autorizados, para su emisión el 15 de abril de 2012.

Lic. Luis Alejandro Soberón Kuri  
Director General

  
Lic. Victor Manuel Murillo Vega  
Director Corporativo de Administración y Finanzas  
y Responsable Jurídico



# **Corporación Interamericana de Entretenimiento, S. A. B. de C. V. y Subsidiarias**

Notas sobre los Estados Financieros Consolidados  
31 de diciembre de 2011 y de 2010

---

*Cifras expresadas en miles de pesos mexicanos (Nota 2)*

## **Nota 1 - Actividades de la Compañía:**

Corporación Interamericana de Entretenimiento, S. A. B. de C. V. (CIE o la Compañía) fue constituida el 21 de agosto de 1995, bajo las leyes de la República Mexicana, con una duración de 99 años.

CIE es controladora, en forma directa o indirecta, de las empresas que se mencionan más adelante, las cuales fueron agrupadas en las siguientes divisiones:

### **CIE Entretenimiento (Entretenimiento) -**

Producción y promoción de espectáculos en vivo en México, representación de artistas y la comercialización de presentaciones de cualesquiera artistas, incluyendo conciertos, producciones teatrales, eventos deportivos, eventos automovilísticos, venta de boletos y derechos comerciales de patrocinio, operación de inmuebles, venta de alimentos y bebidas, souvenirs y mercancía relacionada.

### **CIE Comercial (Comercial) -**

Venta de derechos de patrocinio para eventos y centros de espectáculos, teleservicios, comercialización de espacio publicitario en puentes peatonales, pantallas de cines y aeropuertos, soporte y promoción de campañas de publicidad y venta de espacios publicitarios en juegos de fútbol soccer profesional en México.

### **CIE Las Américas (Las Américas) -**

Explotación del permiso para operar hasta 65 licencias de salas de juego, así como captación de apuestas deportivas en México, centros de apuesta remota y sorteos electrónicos de números. Operación del centro de convenciones y exposiciones más grande de América Latina, conocido como "Centro Banamex"; la pista de carreras de caballos e instalaciones para cruce de apuestas; La Granja Las Américas, un parque temático para niños.

### **Otros negocios -**

Operación de un parque de diversiones en Colombia y operación de cinco estaciones de radio en Argentina, las cuales fueron vendidas en el primer bimestre de 2010.

CIE tiene subsidiarias o inversiones permanentes en los siguientes países: México, Brasil, Colombia y Estados Unidos de América.

CIE y sus subsidiarias realizaron durante 2011 y 2010, las operaciones significativas que se describen a continuación:

- El 16 de agosto de 2011, la Compañía anunció la firma de una opción de compra para que CODERE adquiriera una participación mayoritaria en CIE las Américas. La participación de CIE pasará del 51.0% al 15.2%. El acuerdo entre las partes está sujeto a ciertas condiciones al cierre y a la firma de un contrato

# **Corporación Interamericana de Entretenimiento, S. A. B. de C. V. y Subsidiarias**

## **Notas sobre los Estados Financieros Consolidados 31 de diciembre de 2011 y de 2010**

---

definitivo de compra-venta, incluyendo la aprobación de la Comisión Federal de Competencia. CIE destinará los recursos netos derivados de dicha transacción al pago de pasivos bancarios y bursátiles. En la Nota 18 se describe el cierre de esta transacción.

- El 4 de mayo de 2011 se realizó la amortización anticipada de deuda con costo por \$570.3 millones, dicha amortización se realizó con los recursos netos recibidos provenientes de la oferta pública de acciones de T4F.
- El 14 de abril de 2011 se realizó la desinversión parcial en Sudamérica a través de una oferta pública de acciones de T4F, en la cual CIE mantiene una participación accionaria minoritaria. Derivado de lo anterior CIE pasó de tener el 24% de esta asociada al 9.8% de su capital contable.
- En abril de 2011, la Compañía llevó a cabo el cese formal de operaciones del parque Wannado ubicado en Florida, Estados Unidos, dejando de ser detentado por la Compañía.
- El 1 de diciembre de 2010, OCEN mediante ciertas operaciones, adquiere la participación minoritaria de una de sus subsidiarias (PEOSA), en la que con fecha 30 de noviembre de 2010 se decreta una reducción de capital en efectivo por \$ 4,950 con la cancelación de 4,950 acciones (en dicha reducción no participa OCEN), diluyéndose de esta forma el porcentaje de tenencia del socio (Organización de Espectáculos de Occidente, S. de R. L. de C. V.), posteriormente se compran en efectivo las 49 acciones con las que se queda el socio minoritario.
- El 16 de junio de 2010, la subsidiaria AS DEPORTE, dejó de pertenecer al grupo, al adquirir el socio minoritario (Controladora Deportiva, S. A. de C. V.) las acciones que tenía en su poder OCEN (el 51 %) mediante ciertas operaciones en las que OCEN se queda con una parte de las operaciones que tenía AS DEPORTE (los triatlones y las carreras) en otra de sus subsidiarias (OCESA).
- El 22 de enero de 2010 la Compañía realizó la venta de las frecuencias radiales que operaba en Argentina, a un inversionista local. Los recursos en efectivo derivados de la transacción fueron por US\$12 millones. La Compañía mantendrá ciertos derechos para comercializar tiempo aire en dichas frecuencias, a un plazo de 6 años.

A continuación se mencionan las principales subsidiarias de CIE, sobre las cuales ejerce control y posee el 50% o más de las acciones representativas de su capital social:

<u>Compañía</u>	<u>Actividad principal</u>
<u>Entretenimiento:</u>	
Ocesa Entretenimiento, S. A. de C. V. (OCEN)	Tenedora de acciones.
Operadora de Centros de Espectáculos, S. A. de C. V. (OCESA)	Tenedora de acciones, administradora de centros de espectáculos y proveedora de servicios.
Venta de Boletos por Computadora, S. A. de C. V.	Venta automatizada de boletos.
<u>Comercial:</u>	
Corporación de Medios Integrales, S. A. de C. V.	Tenedora de acciones.
Publitop, S. A. de C. V.	Comercialización de publicidad en puentes peatonales.
Unimarket, S. A. de C. V.	Comercializadora de publicidad rotativa durante eventos deportivos.
Make Pro, S. A. de C. V.	Comercialización de imagen publicitaria y patrocinios.

# **Corporación Interamericana de Entretenimiento, S. A. B. de C. V. y Subsidiarias**

## **Notas sobre los Estados Financieros Consolidados 31 de diciembre de 2011 y de 2010**

---

<u>Compañía</u>	<u>Actividad principal</u>
<u>Las Américas:</u>	
Impulsora de Centros de Entretenimiento Las Américas, S. A. P. I. de C. V.	Tenedora de acciones.
Administradora Mexicana de Hipódromo, S. A. de C. V.	Organización de carreras de caballos “en vivo” con cruce de apuestas y otros juegos con apuestas permitidas por la ley.
<u>Parques de Diversiones:</u>	
Grupo Mantenimiento de Giros Comerciales Internacional, S. A. de C. V.	Tenedora de acciones.
<u>Internacional:</u>	
CIE Internacional, S. A. de C. V.	Tenedora de acciones de diversas subsidiarias, incluyendo la inversión permanente en Brasil.

### **Nota 2 - Bases de preparación:**

Los estados financieros consolidados al 31 de diciembre de 2011 y de 2010 que se acompañan, han sido preparados en cumplimiento cabal, con lo establecido en las normas de información financiera (NIF) mexicanas, para mostrar una presentación razonable de la situación financiera consolidada de la Compañía. Las NIF establecen que las Normas Internacionales de Información Financiera (NIIF), Normas Internacionales de Contabilidad (NIC), Interpretaciones a las Normas Internacionales de Información Financiera (INIIF) y el Comité de Interpretaciones (SIC) son supletoriamente parte de las NIF, cuando la ausencia de NIF así lo requiera. En consecuencia, la Compañía, con el objeto de reconocer, valorar y revelar transacciones particulares de la misma, aplica la siguiente NIIF de manera supletoria, emitida por el International Accounting Standard Board (IASB):

NIC-18 “Ingresos de actividades ordinarias”, vigente a partir de 1 de enero de 1995. Véase Nota 3p. La Compañía ha elaborado su estado de resultados clasificándolo por la función de sus partidas, ya que al agrupar sus costos y gastos en forma general permite conocer los distintos niveles de utilidad. Adicionalmente, para un mejor análisis de su situación financiera, la Compañía ha considerado necesario presentar el importe de la utilidad de operación por separado en el estado de resultados, debido a que dicha información es una práctica común de revelación del sector a que pertenece la entidad.

Conforme a los lineamientos de la NIF B-10 “Efectos de la inflación” (NIF B-10), la economía mexicana se encuentra en un entorno no inflacionario, al mantener una inflación acumulada de los últimos tres años inferior al 26% (límite máximo para definir que una economía debe considerarse como no inflacionaria), por lo tanto, a partir del 1 de enero de 2008 se suspendió el reconocimiento de los efectos de la inflación en la información financiera (desconexión de la contabilidad inflacionaria). Consecuentemente, las cifras al 31 de diciembre de 2011 y 2010 de los estados financieros adjuntos se presentan en pesos históricos, modificados por los efectos de la inflación en la información financiera reconocidos hasta el 31 de diciembre de 2007.

# **Corporación Interamericana de Entretenimiento, S. A. B. de C. V. y Subsidiarias**

## **Notas sobre los Estados Financieros Consolidados 31 de diciembre de 2011 y de 2010**

---

A continuación se presentan los porcentajes de la inflación, según se indica:

	<u>31 de diciembre de</u>	
	<u>2011</u>	<u>2010</u>
Del año	3.82%	4.40%
Acumulada en los últimos tres años	15.19%	15.17%

Las subsidiarias y asociadas en algunos países de sudamérica se encuentran en un entorno económico inflacionario, (la cual excede 26% en los últimos 3 años) por lo que al 31 de diciembre de 2011 y 2010, las cifras de estas subsidiarias se encuentran presentadas en pesos de poder adquisitivo de esta fecha en lugar de pesos históricos modificados como es el caso de las subsidiarias consolidables y asociadas que se encuentran en México y otras economías no inflacionarias.

Al 31 de diciembre de 2011 y 2010 los activos de estas subsidiarias representan el 1.62% y el 6.22% y los ingresos representan el 1.89% y el 2.5 %, respectivamente de los activos e ingresos consolidados.

Conforme a las disposiciones de la NIF B-15 “Conversión de Monedas Extranjeras”, las inversiones en Compañías subsidiarias y asociadas extranjeras, fueron convertidas a la moneda de informe.

La Compañía cuenta con las siguientes monedas:

<u>Tipo</u>	<u>Moneda</u>
Registro	Peso Mexicano (Ps Mex)
Funcional	Ps Mex
Informe	Ps Mex

A partir del 1 de enero de 2011, la Compañía adoptó de manera retrospectiva las siguientes NIF e Interpretaciones a las NIF (INIF), emitidas por el Consejo Mexicano para la Investigación y Desarrollo de Normas de Información Financiera (CINIF) y que entraron en vigor a partir de la fecha antes mencionada.

NIF B-5 “Información financiera por segmentos”. Establece las normas generales para la revelar la información financiera por segmentos, adicionalmente permite al usuario de dicha información, analizar a la entidad desde la misma óptica que lo hace la administración y permite presentar información por segmentos más coherente con sus estados financieros.

NIF C-5 “Pagos anticipados”. Establece las normas de presentación y revelación de los pagos anticipados, en donde se requiere entre otros la presentación en un rubro por separado del activo circulante o no circulante de los importes erogados bajo este concepto.

NIF C-6 “Propiedades, planta y equipo”. Establece las normas de valuación, presentación y revelación de las propiedades, planta y equipo en donde se consideran dentro del alcance de esta NIF aquellos utilizados para desarrollar o mantener activos biológicos y de industrias extractivas, así como la determinación de la componetización de las propiedades planta y equipo para efectos de depreciación, la cual entrará en vigor a partir del 1 de enero de 2012.

# **Corporación Interamericana de Entretenimiento, S. A. B. de C. V. y Subsidiarias**

## **Notas sobre los Estados Financieros Consolidados**

**31 de diciembre de 2011 y de 2010**

---

NIF C-18 “Obligaciones asociadas con el retiro de propiedades, planta y equipo”. Establece las normas particulares para el reconocimiento inicial y posterior de las provisiones relativas a las obligaciones asociadas con el retiro de componentes de propiedades, planta y equipo.

INIF 19 “Cambio derivado de la adopción de las Normas Internacionales de Información Financiera (NIIF)”. Requiere que se revele, con motivo de la adopción de la NIIF, el motivo de la entidad para adoptar dichas NIIF, la fecha prevista y el importe estimado de cualquier efecto significativo que tendría en los estados financieros la Compañía.

### **Mejoras a las NIF 2011**

NIF B-1 “Cambios contables y corrección de errores”. Establece reglas para la presentación en el balance general y estado de variaciones en el capital contable de los efectos de ajustes que se hayan reconocido de manera retrospectiva.

NIF B-2 “Estado de flujos de efectivo”. Permite la presentación opcional del rubro de efectivo excedente para aplicar en (a obtener de) actividades de financiamiento.

Boletín C-3 “Cuentas por cobrar”. Establece reglas para el reconocimiento de intereses derivados de cuentas por cobrar de difícil recuperación.

NIF C-13 “Partes relacionadas”. Amplia la definición de familiar cercano como una parte relacionada de la Compañía.

Boletín D-5 “Arrendamientos”. Establece entre otros aspectos: a) una ampliación y aclaración de ciertos conceptos a considerar en la determinación de la tasa de descuento a utilizar por el arrendador y el arrendatario en el arrendamiento capitalizable; b) revelaciones adicionales en arrendamientos capitalizables para el arrendador y el arrendatario, y c) criterios para la determinación de la ganancia ó pérdida por venta y arrendamiento en vía de regreso.

Los estados financieros adjuntos y sus notas, fueron autorizados, para su emisión el 16 de abril de 2012, por los funcionarios, cuyos nombres se indican al pie de los estados financieros básicos y al final de las notas a los estados financieros y quienes tienen poder legal para autorizar los estados financieros y sus notas.

### **Adopción de Normas Internacionales de Información Financiera (NIIF, IFRS por sus siglas en inglés)**

La Compañía adoptó a partir del 1 de enero de 2012, para la preparación de sus estados financieros consolidados como marco contable el establecido en las Normas Internacionales de Información Financiera (NIIF o IFRS por sus siglas en inglés) con objeto de dar cumplimiento a las disposiciones establecidas por la Comisión Nacional Bancaria y de Valores, y en cumplimiento con la INIF 19 “Cambio derivado de la adopción de las Normas Internacionales de Información Financiera”. Los efectos de dicha adopción en los estados financieros consolidados de la Compañía se encuentran en proceso de ser cuantificados y registrados por lo que se ha concluido que es prematuro efectuar una estimación de los impactos monetarios de la adopción al 31 de diciembre de 2011, fecha del estado financiero, debido a que pueden surgir cambios por diversas opciones de registro establecidas por la NIIF. No obstante se anticipa que el cambio de mayor importancia se dará en los inmuebles, maquinaria y equipo, impuestos diferidos, beneficios a empleados, otros activos y en los diferentes rubros del capital contable.

# **Corporación Interamericana de Entretenimiento, S. A. B. de C. V. y Subsidiarias**

Notas sobre los Estados Financieros Consolidados  
31 de diciembre de 2011 y de 2010

---

## **Nota 3 - Resumen de políticas de contabilidad significativas:**

A continuación, se resumen las políticas de contabilidad más significativas, las cuales han sido aplicadas consistentemente en los años que se presentan.

Las NIF requieren el uso de ciertas estimaciones contables críticas en la preparación de los estados financieros. Asimismo, se requiere el ejercicio de un juicio de parte de la Administración en el proceso de definición de las políticas de contabilidad de la Compañía.

### Bases de consolidación y conversión de estados financieros de Compañías subsidiarias

- a. Los estados financieros consolidados incluyen las cifras de la Compañía y las de todas las subsidiarias, sobre las cuales se ejerce control. Todos los saldos y transacciones de importancia realizadas entre las Compañías consolidadas han sido eliminados para efectos de consolidación. La consolidación se efectuó con base en estados financieros auditados de la mayoría de las subsidiarias.

Los estados financieros de las subsidiarias extranjeras, se actualizan con el Índice Nacional de Precios al Consumidor (INPC) del país en que la entidad reporta sus operaciones y, posteriormente, se convierten al tipo de cambio vigente al cierre del ejercicio. El efecto de fluctuaciones en el tipo de cambio se incluye directamente en el capital contable en el rubro de "Efecto acumulado por conversión de entidades extranjeras".

### Efectivo y equivalentes de efectivo

- b. El efectivo y equivalentes de efectivo incluyen saldos de caja, depósitos y otras inversiones de gran liquidez, con riesgos de poca importancia por cambios en su valor.

La integración de dicho saldo se muestra a continuación:

	<u>Año que terminó el 31 de diciembre de</u>	
	<u>2011</u>	<u>2010</u>
Efectivo	\$ 1,705	\$ 394
Depósitos bancarios	154,842	153,722
Inversiones disponibles a la vista	<u>1,245,731</u>	<u>1,059,260</u>
Total no restringido	1,402,278	1,213,376
Efectivo restringido	<u>292,407</u>	<u>28,871</u>
Total de efectivo y equivalentes de efectivo	<u>\$1,694,685</u>	<u>\$1,242,247</u>

Derivado de la reestructura de la deuda, la Compañía es el fideicomitente del Fideicomiso irrevocable de garantía y fuente de pago con derecho de reversión. Al 31 de diciembre de 2010, el monto del efectivo que se encontraba en este fideicomiso ascendía a \$670.

# **Corporación Interamericana de Entretenimiento, S. A. B. de C. V. y Subsidiarias**

## **Notas sobre los Estados Financieros Consolidados 31 de diciembre de 2011 y de 2010**

---

Adicionalmente, al 31 de diciembre de 2011 y de 2010, se mantienen \$292,407 y \$28,201, respectivamente de efectivo restringido de la división de Entretenimiento, el cual corresponde a las operaciones relacionadas al pago de talento para presentaciones de Aerosmith, Justin Bieber, Pearl Jam, Cirque Du Soleil en 2011 y U2 y Lady Gaga en 2010, los cuales podrán disponerse una vez realizados los eventos y según lo establecido en los contratos correspondientes.

Las inversiones disponibles a la vista están sujetas a diversos tipos de riesgos, los principales que pueden asociarse a los mismos están relacionados con el mercado en donde operan, las tasas de interés asociadas al plazo, los tipos de cambio y los riesgos inherentes de crédito y liquidez del mercado.

### Instrumentos financieros derivados

- c. Todos los instrumentos financieros derivados, clasificados con fines de negociación o de cobertura por riesgos de mercado, se reconocen en el balance general como activos y/o pasivos a su valor razonable.

El valor razonable se determina con base en precios de mercados reconocidos.

En las coberturas de flujo de efectivo, la porción efectiva se aloja temporalmente en la utilidad integral, dentro del capital contable y se reclasifica a resultados cuando la posición que cubre afecte resultados, la porción inefectiva se reconoce de inmediato en resultados.

La Compañía suspende la contabilidad de coberturas cuando el derivado ha vencido, ha sido vendido, es cancelado o ejercido, cuando el derivado no alcanza una alta efectividad para compensar los cambios en el valor razonable o flujos de efectivo de la partida cubierta, o cuando la entidad decide cancelar la designación de cobertura.

Al suspender la contabilidad de coberturas, en el caso de coberturas de flujo de efectivo, las cantidades acumuladas en el capital contable como parte de la utilidad integral, permanecen en el capital hasta el momento en que los efectos de la transacción pronosticada o compromiso en firme afecten los resultados.

Al 31 de diciembre de 2011 y de 2010, el registro de los instrumentos financieros derivados se integra como se muestra a continuación:

<u>Monto nominal</u>	<u>Contrato</u>	<u>Fecha de contratación</u>	<u>Fecha de vencimiento</u>	<u>Valor de mercado</u>	
				<u>31 de diciembre de 2011</u>	<u>2010</u>
<u>\$24,016</u>	Swap	29-Feb-2008	19-Dic-2012	<u>\$420</u>	<u>(\$2,673)</u>

A la fecha la Compañía ha cumplido con todas sus obligaciones a las que está comprometida con el instrumento financiero derivado vigente, en el eventual caso de llegar a requerir, la Compañía podría utilizar fuentes internas, y no se espera recurrir a ninguna fuente externa.

### Inventarios

- d. En 2011 y 2010, los inventarios se expresan a su costo histórico determinado mediante el método de costos promedio. Los valores así determinados no exceden a su valor neto de realización.

# **Corporación Interamericana de Entretenimiento, S. A. B. de C. V. y Subsidiarias**

## **Notas sobre los Estados Financieros Consolidados 31 de diciembre de 2011 y de 2010**

---

### Costos de eventos por realizar y gastos pagados por anticipado

- e. Los costos de eventos futuros y gastos pagados por anticipado incluyen, anticipos y depósitos, pagos de talento artístico local y extranjero, publicidad pagada por anticipado, inversiones relacionadas con nuevos proyectos de apuesta, publicidad y comisiones por patrocinio, derecho de comercialización y mercadotecnia de equipos de fútbol soccer profesional mexicanos y otros costos incurridos para asegurar el desarrollo futuro de los eventos. Dichos costos son cargados al estado de resultados cuando los eventos han sido celebrados.

### Inversión en acciones de Compañías asociadas

- f. Las inversiones permanentes en asociadas se valúan bajo el método de participación, el cual consiste en ajustar el valor de adquisición de las acciones, determinando con base en el método de compra, por la parte proporcional de las utilidades o pérdidas integrales y la distribución de utilidades por reembolso de capital posteriores a la fecha de adquisición, las pérdidas en asociadas se reconocen en la proporción que le corresponde, como sigue: a) en la inversión permanente, hasta dejarla en cero; b) si existe excedente después de aplicar lo descrito en el inciso a) anterior, éste se reconoce en otros rubros que por sustancia económica pueden ser considerados como parte de sus inversión en la asociada, hasta dejarlos en ceros; c) cualquier excedente, se reconoce como un pasivo por las obligaciones legales o asumidas en nombre de la asociada, y d) cualquier excedente de pérdidas no se reconoce por la tenedora. La participación de la Compañía en el resultado de las asociadas se presenta por separado en el estado de resultados de 2011 y de 2010.

### Inmuebles, mobiliario y equipo

- g. Los inmuebles, mobiliario y equipo se expresan como sigue: i) adquisiciones realizadas a partir del 1 de enero de 2008, a su costo de adquisición y ii) adquisiciones realizadas hasta el 31 de diciembre de 2007, a sus valores actualizados determinados mediante la aplicación a sus costos de adquisición de factores derivados del INPC hasta el 31 de diciembre de 2007.

La depreciación se calcula por el método de línea recta con base en las vidas útiles de los activos estimadas por la administración de la Compañía aplicadas a los valores de los inmuebles, mobiliario y equipo, incluyendo los adquiridos bajo arrendamiento financiero, en ambos años (véase Nota 7) o sobre el período de concesión de los inmuebles. El valor de estos activos es sometido a pruebas anuales de deterioro únicamente cuando se identifican indicios de deterioro.

Las inversiones realizadas para cumplir con las concesiones relacionadas con el “Complejo Las Américas” se amortizan, por el método de línea recta, en un período de 25 años para las relativas a la operación hípica y de 50 años para la operación inmobiliaria.

### Activos intangibles

- h. Los otros activos representan activos intangibles reconocidos en el balance general ya que son identificables, proporcionan beneficios económicos futuros y se tiene control sobre dichos beneficios. Los activos intangibles con vida útil indefinida no se amortizan y los activos intangibles con vida definida se amortizan sistemáticamente, con base en la mejor estimación de su vida útil determinada de acuerdo con la expectativa de los beneficios económicos futuros. El valor de estos activos está sujeto a una evaluación anual sobre su valor recuperable para precisar la existencia de pérdidas por deterioro en el valor de los mismos, véase inciso k. siguiente.



# **Corporación Interamericana de Entretenimiento, S. A. B. de C. V. y Subsidiarias**

## **Notas sobre los Estados Financieros Consolidados 31 de diciembre de 2011 y de 2010**

---

- i. Los gastos por amortizar, se expresan como se indican en el inciso g. anterior. La amortización es calculada mediante el método de línea recta con base en las vidas útiles de los activos. El valor de estos activos está sujeto a una evaluación anual de deterioro.
- j. Las marcas y patentes representan pagos efectuados por los derechos del uso de las mismas. Estos activos intangibles, se expresan como se indica en el inciso g. anterior.

La amortización es calculada mediante el método de línea recta con base en las vidas útiles de los activos. El valor de estos activos está sujeto a una evaluación anual de deterioro.

### Deterioro en el valor de los activos de larga duración

- k. La Compañía realiza pruebas anuales de deterioro que le permiten la identificación y, en su caso, el registro de las pérdidas por deterioro o baja de valor en los activos de larga duración, tangibles e intangibles. Al 31 de diciembre de 2011 se reconoció una pérdida por deterioro en algunas de las subsidiarias por \$30,235, dicho monto se incluye en el rubro "Otros gastos" en el estado de resultados (véase Nota 15).

### Pasivos, provisiones, contingencias y compromisos

- l. Los pasivos a cargo de la Compañía representan una obligación presente y las provisiones de pasivos reconocidas en el balance general representan obligaciones presentes en las que es probable la salida de recursos económicos para liquidarlas. Estas provisiones se han registrado contablemente, bajo la mejor estimación razonable efectuada por la Administración para liquidar la obligación presente; sin embargo, los resultados reales podrían diferir de las provisiones reconocidas.

### Impuesto sobre la renta (ISR) diferido e Impuesto Empresarial a Tasa Única (IETU) diferido

- m. El ISR y el IETU diferido se registran con base en el método de activos y pasivos con enfoque integral, el cual requiere que se reconozca un efecto de impuesto diferido por todas las diferencias temporales entre los valores contables y fiscales de los activos y pasivos que se esperan materializar en el futuro. Al 31 de diciembre de 2011 y 2010, algunas subsidiarias reconocieron ISR o IETU diferido, toda vez que sus proyecciones financieras y fiscales indican que esencialmente pagarían ISR o IETU en el futuro.

En la Nota 12 se muestra el análisis consolidado de las diferencias temporales al 31 de diciembre de 2011 y de 2010, sobre las cuales se reconoció el efecto de impuestos diferidos.

### Participación de los trabajadores en las utilidades (PTU) diferidas

- n. A partir del 1 de enero de 2008 la participación de los trabajadores en la utilidad (PTU) diferida se registra con base en el método descrito en el inciso m. anterior, en el que se considera si es probable el pago o aplicación por recuperación de estos beneficios a empleados que rindan servicios futuros para su registro.

La PTU causada y diferida se presenta en el Estado de Resultados dentro del rubro de Otros ingresos y gastos.

# **Corporación Interamericana de Entretenimiento, S. A. B. de C. V. y Subsidiarias**

## Notas sobre los Estados Financieros Consolidados 31 de diciembre de 2011 y de 2010

### Beneficios a los empleados:

- o. Los beneficios otorgados por la Compañía a su personal son Plan de Pensiones (equivalente a la indemnización legal), Prima de Antigüedad Legal y Beneficios por Terminación.

Los beneficios por terminación de la relación laboral por causas distintas a la reestructura (indemnizaciones legales por despido y prima de antigüedad), así como los beneficios al retiro (pensiones y prima de antigüedad) son registrados con base en estudios actuariales realizados por peritos independientes, a través del método de crédito unitario proyectado.

El costo neto del periodo de cada plan de beneficios a los empleados se reconoce como gasto de operación en el año en el que se devenga, el cual incluye, entre otros, la amortización del costo laboral de los servicios pasados y de las ganancias (pérdidas) actuariales de años anteriores.

Respecto a la partida pendiente de amortizar el 31 de diciembre de 2007, conocida como pasivo de transición, ésta se amortiza a partir del 1 de enero de 2008, en un plazo de cinco años en vez de la vida laboral estimada de los trabajadores hasta 2007.

Los estudios actuariales sobre los beneficios a los empleados, incorporan la hipótesis de la carrera salarial.

A continuación se muestra la consolidación entre los saldos iniciales y finales de la obligación por Beneficios Definidos (OBD):

	<u>Plan de Pensiones</u>	<u>Prima de Antigüedad</u>		<u>Beneficios por terminación</u>	<u>Total</u>
		<u>Retiro</u>	<u>Terminación</u>		
OBD al 1 de enero de 2011	\$122,642	\$7,928	\$10,168	\$86,993	\$227,731
Costo laboral	14,846	1,475	2,821	19,096	38,238
Costo financiero	8,945	576	671	5,318	15,510
Beneficios pagados	(3,534)	(103)	(1,080)	(19,136)	(23,853)
Efecto de reducción anticipada de obligaciones OBD esperada al final del año	(6,028)	(1,877)	(2,229)	(6,711)	(16,845)
OBD real al final del año	136,871	7,999	10,351	85,560	240,781
OBD real al final del año	<u>137,763</u>	<u>7,897</u>	<u>10,883</u>	<u>89,663</u>	<u>246,206</u>
Pérdidas / (ganancias) al final del año 2011	<u>\$ 892</u>	<u>(\$ 102)</u>	<u>\$ 532</u>	<u>\$ 4,103</u>	<u>\$ 5,425</u>

El valor de las obligaciones por beneficios adquiridos al 31 de diciembre de 2011 y de 2010, ascendió a \$162,764 y a \$152,541, respectivamente.

Conciliación de la OBD y Pasivo Neto Proyectado (PNP)

# Corporación Interamericana de Entretenimiento, S. A. B. de C. V. y Subsidiarias

Notas sobre los Estados Financieros Consolidados  
31 de diciembre de 2011 y de 2010

A continuación se muestra una conciliación entre el valor presente de la OBD y el A/PNP reconocido en el balance general:

	Plan de Pensiones	Prima de Antigüedad		Beneficios por terminación	Total
		Retiro	Terminación		
<b>A. Situación Financiera al 31 de diciembre de 2011:</b>					
OBD	(\$ 137,762)	(\$ 7,897)	(\$ 10,883)	(\$ 89,663)	(\$ 246,205)
Pasivo de transición inicial	967	99		33	1,099
Modificaciones al plan	1,432	177		1,806	3,415
Pérdidas (ganancias) actuariales	<u>5,382</u>	<u>(195)</u>			<u>5,187</u>
Pasivo neto proyectado	<u>(\$ 129,981)</u>	<u>(\$ 7,816)</u>	<u>(\$ 10,883)</u>	<u>(\$ 87,824)</u>	<u>(\$ 236,504)</u>
<b>B. Situación Financiera al 31 de diciembre de 2010:</b>					
OBD	(122,642)	(7,929)	(10,168)	(86,993)	(227,732)
Pasivo de transición inicial	2,007	236		71	2,314
Modificaciones al plan	1,574	223		2,816	4,613
Pérdidas actuariales	<u>3,285</u>	<u>(37)</u>			<u>3,248</u>
Pasivo neto proyectado	<u>(\$ 115,776)</u>	<u>(\$ 7,507)</u>	<u>(\$ 10,168)</u>	<u>(\$ 84,106)</u>	<u>(\$ 217,557)</u>

## Costo neto del periodo (CNP)

A continuación se presentan los CNP de dos años por tipo de beneficio:

	Plan de Pensiones	Prima de Antigüedad		Beneficios por terminación	Total
		Retiro	Terminación		
<b>A. Componentes del costo del periodo 2011:</b>					
Costo laboral	\$ 14,846	\$ 1,475	\$ 2,821	\$ 19,096	\$ 38,238
Costo financiero	8,945	576	671	5,318	15,510
Amortizaciones:					
Pasivo de transición inicial	1,004	118		35	1,157
Modificaciones al plan	87	12		927	1,026
Ganancias actuariales	<u>(105)</u>	<u>(5)</u>			<u>(110)</u>
Subtotal costo neto del periodo	24,777	2,176	3,492	25,376	55,821
Efecto de traspaso, reducción y/o liquidación anticipada de obligaciones (ingreso)					
Costo por reconocimiento inmediato de pérdidas	<u>(7,039)</u>	<u>(1,764)</u>	<u>(2,229)</u>	<u>(6,625)</u>	<u>(17,657)</u>
Costo Neto del Periodo	<u>\$ 17,738</u>	<u>\$ 412</u>	<u>\$ 1,795</u>	<u>\$ 22,855</u>	<u>\$ 42,800</u>

**Corporación Interamericana de Entretenimiento,  
S. A. B. de C. V. y Subsidiarias**

Notas sobre los Estados Financieros Consolidados  
31 de diciembre de 2011 y de 2010

	Plan de Pensiones	Prima de Antigüedad		Beneficios por terminación	Total
		Retiro	Terminación		
B. Componentes del costo del periodo 2010:					
Costo laboral	\$11,657	\$ 715	\$1,840	\$13,289	\$27,501
Costo financiero	8,790	397	679	4,626	14,492
Amortizaciones:					
Pasivo de transición inicial	967	118		245	1,330
Modificaciones al plan	96	12		2,281	2,389
Ganancias actuariales	<u>(739)</u>	<u>(141)</u>	<u>—</u>	<u>-</u>	<u>(880)</u>
Subtotal costo neto del periodo	20,771	1,101	2,518	20,442	44,832
Efecto de traspaso, reducción y/o liquidación anticipada de obligaciones (ingreso)	(1,102)	(1)			(1,103)
Costo por reconocimiento inmediato de pérdidas	<u>—</u>	<u>—</u>	<u>327</u>	<u>21,581</u>	<u>21,908</u>
Costo Neto del Periodo	<u>\$19,669</u>	<u>\$1,100</u>	<u>\$2,845</u>	<u>\$42,023</u>	<u>\$65,637</u>

Principales hipótesis actuariales:

Las hipótesis actuariales son supuestos utilizados en forma sistemática que le permiten a la Compañía estimar el costo que generará un plan de pago de beneficios diferidos. Para el caso de la NIF D-3 se requiere que cada hipótesis actuarial utilizada para obtener el valor presente de los beneficios refleje la mejor estimación de los eventos futuros, tomando en consideración el entorno económico actual, bajo el supuesto de que el plan continuará indefinidamente.

A continuación se muestra un resumen de las hipótesis económicas utilizadas en la valuación actuarial así como un comparativo con las utilizadas el año anterior.

	31 de diciembre de	
	2011	2010
1. Tasa de descuento	7.50%	7.50%
2. Tasa de inflación de largo plazo	3.50%	3.50%
3. Tasa de incremento del salario	4.50%	4.50%
4. Tasa de incremento del salario mínimo	3.50%	3.50%

# **Corporación Interamericana de Entretenimiento, S. A. B. de C. V. y Subsidiarias**

Notas sobre los Estados Financieros Consolidados  
31 de diciembre de 2011 y de 2010

---

Valor de la OBD y ajustes por experiencia por los últimos cuatro periodos anuales:

	<u>Plan de Pensiones</u>	<u>Prima de antigüedad</u>	<u>Beneficios por terminación</u>	<u>Total</u>
A. Obligación por beneficios definidos (OBD)				
2011	\$137,763	\$18,779	\$89,663	\$246,205
2010	122,642	18,096	86,993	227,731
2009	99,151	12,834	61,423	173,408
2008	99,293	12,588	66,299	178,180
B. Ajuste por experiencia				
2011	0.65%	2.34%	4.80%	N/A
2010	9.22%	18.80%	32.09%	N/A
2009	(2.82%)	14.12%	(16.87%)	N/A
2008	(0.85%)	11.15%	9.54%	N/A

## Reconocimiento de los ingresos

p. Los ingresos son reconocidos en el estado de resultados cuando los servicios proporcionados por las diversas Compañías son realmente prestados. A continuación se presenta una explicación de las fuentes principales de ingresos de cada división:

### Entretenimiento -

La venta de boletos para eventos se realiza por anticipado y es registrada como “ingresos de eventos por realizar y anticipos de clientes” en un pasivo en el balance general (véase inciso q. más adelante); después en la fecha del evento, es registrada como ingreso en el estado de resultados. Los ingresos derivados de la venta de los derechos de patrocinio también son reconocidos en la fecha del evento.

La Compañía carga comisiones y cuotas por servicio de entrega a domicilio al comprador de boletos automatizados. Estas comisiones y cargos por servicios son reconocidos como ingresos cuando los boletos automatizados son emitidos. El ingreso por la publicidad que aparece en los boletos y en las guías de entretenimiento locales se cobran por adelantado; estas cuotas son registradas inicialmente como “ingresos de eventos por realizar y anticipo de clientes” en un pasivo en el balance general y son reconocidos en el estado de resultados como ingresos utilizando el método de línea recta durante la duración del contrato.

Los ingresos por la operación de centros de espectáculos “en vivo” surgen principalmente de la publicidad, concesiones, venta de alimentos, bebidas y souvenirs, áreas de estacionamiento y otros negocios relacionados, tales como la renta para ferias y exhibiciones comerciales, organizadas por Compañías del Grupo o terceros, y son reconocidos en el estado de resultados, cuando se efectúan los eventos.

### Comercial -

Los ingresos por teleservicios y las diferentes operaciones de publicidad son reconocidos en el estado de resultados cuando los servicios son proporcionados.

# **Corporación Interamericana de Entretenimiento, S. A. B. de C. V. y Subsidiarias**

Notas sobre los Estados Financieros Consolidados  
31 de diciembre de 2011 y de 2010

---

## Las Américas -

- La operación del hipódromo y la captación de apuesta deportiva remota (transmisión simultánea) y la celebración de sorteo de números (yak)

Los ingresos del hipódromo surgen principalmente de las apuestas, boletos de entrada y servicios de publicidad, así como de las cuotas por la transmisión simultánea por radio y televisión de las carreras, y las comisiones por la operación de apuesta remota.

Los ingresos de las apuestas de deportes y los juegos de números son originados principalmente de los montos totales apostados, netos de pagos y retención de impuestos, de los montos retenidos por la Compañía por los juegos de números (que están basados en un porcentaje de los montos totales operados), y de la venta de alimentos y bebidas. El costo de ventas incluye las cuotas por derechos de transmisión simultánea que reducen la utilidad bruta de la comisión real ganada por la Compañía de las operaciones de las apuestas de deportes.

En algunos tipos de apuesta y sorteo de números la Compañía no asume el riesgo de operación. Los ingresos son reconocidos en el estado de resultados cuando los servicios son proporcionados y las comisiones sobre las apuestas son cobradas a los apostadores.

- Organización y promoción de ferias comerciales y exhibiciones y eventos especiales o corporativos

Los ingresos por la promoción y organización de ferias comerciales y exhibiciones surgen de las ventas de boletos, renta de espacios para la exhibición o renta del inmueble, la venta de derechos de patrocinio y otros tipos de publicidad. Los ingresos son cobrados por anticipado y reconocidos como "ingresos de cuentas por realizar y anticipo de clientes" en un pasivos en el balance general; estos ingresos son registrados en el estado de resultados cuando el evento se lleva a cabo.

Los ingresos de los eventos especiales y corporativos surgen de los servicios cobrados al anfitrión del evento, los cuales generalmente son calculados sobre la base de costo más un margen de utilidad.

## Parques de diversiones -

Los ingresos de los boletos, alimentos y bebidas y las ventas de mercancías son reconocidos al momento de la venta, los ingresos de patrocinios corporativos son reconocidos cuando los servicios son proporcionados.

## Estimación de cuentas incobrables -

La estimación para cuentas incobrables se reconoce con base en estudios realizados por la Administración de la Compañía y se considera suficiente para absorber pérdidas conforme a las políticas establecidas por la Compañía.

# **Corporación Interamericana de Entretenimiento, S. A. B. de C. V. y Subsidiarias**

## **Notas sobre los Estados Financieros Consolidados 31 de diciembre de 2011 y de 2010**

---

### Ingresos de eventos por realizar y anticipos de clientes

- q. Los ingresos de eventos por realizar y anticipos de clientes representan ingresos por presentaciones futuras, los cuales se reconocen en resultados en la fecha en que estos se llevan a cabo. Las ventas anticipadas de boletos y patrocinios se registran como ingresos de eventos por realizar hasta que ocurre el evento.

### Diferencias cambiarias

- r. Las transacciones en monedas extranjeras se registran inicialmente en la moneda de registro aplicando los tipos de cambio vigentes en las fechas de su operación. Los activos y pasivos denominados en dichas monedas se convierten al tipo de cambio vigente a la fecha del balance general. Las diferencias motivadas por fluctuaciones en los tipos de cambio entre las fechas de las transacciones y la de su liquidación o valuación al cierre del ejercicio se reconocen en resultados como un componente del Resultado Integral de Financiamiento (RIF).

### Capital Contable

- s. Los distintos conceptos que integran el capital contable se expresan como sigue: i) movimientos realizados a partir del 1 de enero de 2008, a su costo histórico, y ii) movimientos realizados antes del 1 de enero de 2008, a sus valores actualizados determinados mediante la aplicación a sus valores históricos de factores derivados del INPC hasta el 31 de diciembre de 2007. Véase Nota 10. Consecuentemente, los diferentes conceptos de capital contable, se expresan a su costo histórico modificado.

### Pérdida integral

- t. La pérdida integral la componen la utilidad (pérdida) neta del año, más los efectos por conversión, más los efectos por valuación de los instrumentos financieros derivados, así como por aquellas partidas que por disposición específica de las NIF se reflejan en el capital contable y no constituyen aportaciones, reducciones ni distribuciones de capital. Los importes de la pérdida integral de 2011 y de 2010, se expresan a pesos históricos modificados.

### **Nota 4 - Posición de la Compañía en monedas extranjeras:**

Las cifras de esta nota se expresan en miles según la moneda de que se trate. Al 31 de diciembre de 2011 y de 2010, la Compañía y sus subsidiarias tenían los activos y pasivos monetarios en monedas extranjeras que se muestran a continuación:

<u>2011</u>	<u>Dólares norteamericanos</u>	<u>Pesos colombianos</u>	<u>Euros</u>
Activos	20,618	7,228,270	67
Pasivos	<u>(71,910)</u>	<u>(19,646,906)</u>	<u>(962)</u>
Posición neta corta	<u>(51,292)</u>	<u>(12,418,636)</u>	<u>(895)</u>

**Corporación Interamericana de Entretenimiento,  
S. A. B. de C. V. y Subsidiarias**

Notas sobre los Estados Financieros Consolidados  
31 de diciembre de 2011 y de 2010

<u>2010</u>	<u>Dólares norteamericanos</u>	<u>Pesos colombianos</u>	<u>Euros</u>
Activos	45,060	7,197,353	81
Pasivos	<u>(94,773)</u>	<u>(24,004,342)</u>	<u>(810)</u>
Posición neta corta	<u>(49,713)</u>	<u>(16,806,989)</u>	<u>(729)</u>

Los tipos de cambio, fueron los siguientes:

	<u>31 de diciembre de</u>	
	<u>2011</u>	<u>2010</u>
Dólar norteamericano (Dls.)	\$13.9476	\$12.3496
Peso colombiano	0.0048	0.0048
Euro	18.1040	16.5633

A la fecha de emisión de los estados financieros, los tipos de cambio eran:

Dólar norteamericano	\$13.1568
Peso Colombiano	0.0053
Euro	17.0776

Las principales transacciones en moneda extranjera realizadas por la Compañía, se resumen a continuación; dichas transacciones fueron convertidas a Dls., por ser la moneda extranjera con mayor preponderancia.

	<u>Año que terminó el 31 de diciembre de</u>	
	<u>2011</u>	<u>2010</u>
Ingresos por servicios	Dls. 12,918	Dls. 45,659
Otros (gastos) ingresos - Neto	(1,658)	858
Compras	(95,776)	(93,355)
Gastos de operación	(6,544)	(9,948)
Talento artístico	(97,407)	(64,999)
Intereses pagados - Neto	(13)	(54)



# **Corporación Interamericana de Entretenimiento, S. A. B. de C. V. y Subsidiarias**

Notas sobre los Estados Financieros Consolidados  
31 de diciembre de 2011 y de 2010

---

## **Nota 5 - Análisis de cuentas por cobrar:**

Las cuentas por cobrar se integran como sigue:

	<u>31 de diciembre de</u>	
	<u>2011</u>	<u>2010</u>
Clientes	\$1,423,638	\$2,039,910
Impuesto sobre la renta por recuperar	533,073	307,211
Deudores diversos	108,917	249,975
Impuesto al valor agregado por recuperar	38,154	106,698
Partes relacionadas	290	559
Estimación para cuentas incobrables	<u>(88,293)</u>	<u>(73,237)</u>
	<u>\$2,015,779</u>	<u>\$2,631,116</u>

Al 31 de diciembre de 2011 y 2010, la Compañía no presenta ningún saldo por transacciones relacionadas con descuentos de cuentas por cobrar.

Durante el ejercicio social concluido el 31 de diciembre de 2011, el personal gerencial clave de la Compañía recibió una compensación agregada total por aproximadamente \$59,260, la cual incluye beneficios pagados a corto y largo plazo, beneficios por retiro, antigüedad y terminación.

Las principales transacciones con partes relacionadas por el año que terminó el 31 de diciembre de 2011 y de 2010, se resumen a continuación:

	<u>Año que terminó el 31 de diciembre de</u>	
	<u>2011</u>	<u>2010</u>
<u>Accionista minoritario</u>		
Compras de publicidad	\$39,844	\$26,651
<u>Persona relacionada</u>		
Servicios recibidos	<u>\$ 1,355</u>	<u>\$ 2,622</u>
	<u>\$41,199</u>	<u>\$29,273</u>

## **Nota 6 - Información por segmento:**

La Administración de CIE ha decidido que la mejor forma de controlar su negocio administrativa y operativamente, es a través de los siguientes segmentos: Entretenimiento, Comercial, Las Américas y Parques de Diversiones, esta forma refleja mejor la realidad de las operaciones de las Compañías y provee de un entendimiento significativo de las diferentes líneas de negocio. Cada una de las divisiones es manejada por un grupo de ejecutivos encargados de alcanzar los objetivos definidos a nivel corporativo.

**Corporación Interamericana de Entretenimiento,  
S. A. B. de C. V. y Subsidiarias**

Notas sobre los Estados Financieros Consolidados  
31 de diciembre de 2011 y de 2010

A continuación se muestran las ventas netas, utilidades de operación antes de depreciación y amortización, utilidades de operación y activos totales relativos a cada división de negocios:

<u>División:</u>	<u>Ventas netas</u>	
	<u>Año que terminó el 31 de diciembre de</u>	
	<u>2011</u>	<u>2010</u>
Entretenimiento	\$ 4,815,765	\$ 3,628,613
Comercial	1,802,599	2,061,950
Las Américas	4,676,370	4,255,197
Otros negocios	<u>171,840</u>	<u>155,280</u>
Total consolidado	<u>\$11,466,574</u>	<u>\$10,101,040</u>

<u>División:</u>	<u>Utilidad de operación antes de depreciación y amortización</u>	
	<u>Año que terminó el 31 de diciembre de</u>	
	<u>2011</u>	<u>2010</u>
Entretenimiento	\$ 505,418	\$ 466,174
Comercial	436,359	425,649
Las Américas	1,255,721	1,059,810
Otros negocios	<u>29,748</u>	<u>29,363</u>
Total consolidado	<u>\$2,227,246</u>	<u>\$1,980,996</u>

<u>División:</u>	<u>Utilidad de operación</u>	
	<u>Año que terminó el 31 de diciembre de</u>	
	<u>2011</u>	<u>2010</u>
Entretenimiento	\$ 348,133	\$ 296,605
Comercial	301,014	263,034
Las Américas	638,119	574,435
Otros negocios	<u>(4,283)</u>	<u>(5,786)</u>
Total consolidado	<u>\$1,282,983</u>	<u>\$1,128,288</u>

**Corporación Interamericana de Entretenimiento,  
S. A. B. de C. V. y Subsidiarias**

Notas sobre los Estados Financieros Consolidados  
31 de diciembre de 2011 y de 2010

<u>División:</u>	<u>Activos totales</u>	
	<u>31 de diciembre de</u>	
	<u>2011</u>	<u>2010</u>
Entretenimiento	\$ 2,443,173	\$ 2,381,157
Comercial	5,414,408	5,901,906
Las Américas	5,859,759	6,065,675
Otros negocios	<u>491,034</u>	<u>1,098,333</u>
Total consolidado	<u>\$14,208,374</u>	<u>\$15,447,071</u>

A continuación se muestra la integración de las ventas netas, por presencia geográfica:

	<u>Año que terminó el</u> <u>31 de diciembre de</u>	
	<u>2011</u>	<u>2010</u>
México	\$11,251,392	\$ 9,954,678
Colombia	187,512	146,362
Estados Unidos	27,628	
España	<u>42</u>	<u>                    </u>
Total	<u>\$11,466,574</u>	<u>\$10,101,040</u>

**Nota 7 - Análisis de inmuebles, mobiliario y equipo:**

La inversión en inmuebles, mobiliario y equipo se integra como se muestra a continuación:

	<u>31 de diciembre de</u>		<u>Tasa anual de</u> <u>depreciación o</u> <u>amortización (%)</u>
	<u>2011</u>	<u>2010</u>	
Edificios, principalmente construcciones en inmuebles concesionados y permisionados	\$ 5,155,548	\$ 5,281,492 <sup>1</sup>	
Mejoras a locales arrendados y concesionados <sup>2</sup>	1,989,805	1,890,632 <sup>1</sup>	
Equipo de parques, juegos y atracciones	619,330	539,762	2.5 a 10
Mobiliario y equipo de oficina	989,877	930,348	10
Equipo de cómputo y periférico	684,885	669,625	30
Estructuras y anuncios	86,028	81,216	14 al 33
Equipo de transporte	86,389	75,401	20 y 25
Equipo de radio comunicación y telefonía	88,818	81,277	10 y 8
Otros activos	<u>670,256</u>	<u>633,738</u>	Varias
	10,370,936	10,183,491	
Depreciación acumulada	<u>(4,372,680)</u>	<u>(3,765,381)</u>	
	5,998,256	6,418,110	
Construcciones en proceso	<u>24,287</u>	<u>14,703</u>	
	<u>\$ 6,022,543</u>	<u>\$ 6,432,813</u>	

<sup>1</sup> La depreciación es determinada con base en los términos del acuerdo de arrendamiento o permiso.

# Corporación Interamericana de Entretenimiento, S. A. B. de C. V. y Subsidiarias

## Notas sobre los Estados Financieros Consolidados 31 de diciembre de 2011 y de 2010

<sup>2</sup> Incluye reserva para deterioro de activos de larga duración por \$377,647 y \$347,412 en 2011 y 2010.

Al 31 de diciembre de 2011, existieron los siguientes movimientos en los inmuebles, maquinaria y equipo:

	Saldos al 31 de diciembre de 2010	Adiciones	Bajas	Pérdidas por deterioro en el ejercicio	Depreciación	Saldos al 31 de diciembre de 2011
Inmuebles, maquinaria y equipos	<u>\$6,432,813</u>	<u>\$776,353</u>	<u>(\$212,123)</u>	<u>(\$30,235)</u>	<u>(\$944,265)</u>	<u>\$6,022,543</u>

### Nota 8 - Análisis de gastos por amortizar:

Los gastos por amortizar se integran como sigue:

	31 de diciembre de	
	2011	2010
Gastos por amortizar <sup>1</sup>	\$ 43,143	\$ 320,497
Activos intangibles <sup>2</sup>	141,354	191,613
Depósitos en garantía	86,809	238,861
Pagos anticipados <sup>2</sup>	105,891	77,983
Gastos de investigación y desarrollo <sup>3</sup>		58,861
Marcas y nombres comerciales adquiridos	35,449	35,449
Publicidad por televisión pagada por anticipado	13,855	28,403
Otros activos <sup>4</sup>	246,597	518,708
Costos diferidos <sup>2</sup>	<u>155,706</u>	<u>206,363</u>
	<u>\$828,804</u>	<u>\$1,676,738</u>

<sup>1</sup> Hasta el 31 de diciembre de 2010, la Compañía mantenía gastos por amortizar originados como resultado de la estrategia enfocada en el crecimiento de la división de parques de diversiones en años anteriores, la Compañía adquirió un parque localizado en la Ciudad de México y lanzó el concepto Wannado City en Estados Unidos, un parque temático para niños, por consiguiente, la Compañía invirtió principalmente en varios conceptos para permitir el inicio de estas actividades conforme a las normas de operación establecidas por CIE en sus parques: i) costos internos y externos relacionados con el análisis de viabilidad de los proyectos y ii) costos relacionados con acuerdos de negocios y no competencia.

Al 31 de diciembre de 2011 los gastos por amortizar están identificados con la operación del parque de diversión en Colombia y con la operación de entretenimiento en vivo.

<sup>2</sup> Incluye los costos de supervisión de obras previos a la operación de los salones para captación de apuestas deportivas y de juego con apuestas numérica. La depreciación se calcula por el método de línea recta sobre un período de diez o veinte años, en función de los años establecidos en los contratos de arrendamiento, dependiendo de su naturaleza. También incluye los pagos de pasivos laborales asumidos a nombre del concesionario anterior, los cuales se amortizan sobre un período de 25 años, seguros pagados por anticipado activos de vida definida con la expectativa de generación de beneficios económicos futuros, la cual está limitada por una condición legal. Se amortizan en línea recta de acuerdo a la vigencia del contrato. El valor de estos activos está sujeto a una evaluación anual de deterioro.

# Corporación Interamericana de Entretenimiento, S. A. B. de C. V. y Subsidiarias

Notas sobre los Estados Financieros Consolidados  
31 de diciembre de 2011 y de 2010

económicos futuros, la cual está limitada por una condición legal. Se amortizan en línea recta de acuerdo a la vigencia del contrato. El valor de estos activos está sujeto a una evaluación anual de deterioro.

- <sup>3</sup> Hasta el 31 de diciembre de 2010 los gastos de investigación y desarrollo incluían la propiedad intelectual recibida como parte de la contribución de capital realizada por uno de los socios estratégicos relacionada con la división de parques de diversiones. Esta propiedad intelectual comprende el valor otorgado al diseño de las características del parque de diversiones y a la mercancía relacionada que será amortizada sobre una base de línea recta después del lanzamiento oficial.
- <sup>4</sup> Hasta el 31 de diciembre de 2010 la Compañía mantenía otros activos relacionados con una serie de inversiones realizadas sobre el desarrollo de varios proyectos que incluyen los costos relacionados internos y externos. Una vez que los proyectos sean implementados, los costos capitalizados comienzan a ser amortizados.

Adicionalmente, se incluyen los gastos de emisión de deuda, tales como honorarios legales, intermediación, gastos de emisión, impresión, colocación, etc., así como la prima o el descuento en la colocación de acciones, derechos para comercializar tiempo aire en frecuencias radiales, licencias de sistemas y de software, talento artístico y pagos de exclusividad para manejo de estadios de futbol y foros de entretenimiento. Dichos conceptos se amortizan durante el periodo en que las obligaciones están en circulación, en proporción al vencimiento de las mismas.

## Nota 9 - Análisis de préstamos bancarios e instrumentos financieros:

Al cierre de 31 de diciembre de 2011 y 2010, los préstamos bancarios y bursátiles a cargo de la Compañía fueron de \$6,251,644 y \$6,807,156, respectivamente.

	31 de diciembre de			
	2011		2010	
	Corto plazo	Largo plazo	Corto plazo	Largo plazo
<b>Pesos Mexicanos:</b>				
Scotiabank Inverlat <sup>1</sup>	\$ 30,290	\$ 52,500	\$ 7,500	\$ 82,500
Banco Inbursa <sup>1</sup>	210,425	364,858	52,123	573,347
Banamex <sup>1</sup>	562,297	961,520	234,060	1,422,660
Banamex <sup>2</sup>			120,000	-
Certificados Bursátiles <sup>1</sup>	510,420	1,487,500	-	1,997,920
Certificados Bursátiles <sup>2</sup>			280,000	-
Banco Inbursa <sup>3</sup>	200,000	997,592	200,000	997,592
	<u>1,513,432</u>	<u>3,863,970</u>	<u>893,683</u>	<u>5,074,019</u>
<b>Dólares:</b>				
Crédit Suisse <sup>4</sup>	232,664	405,991	51,353	564,892
Bono de 10 Años <sup>5</sup>		190,385	-	168,572
	<u>232,664</u>	<u>596,376</u>	<u>51,353</u>	<u>733,464</u>
<b>Euros:</b>				
Santander <sup>6</sup>	5,343		4,889	4,888
<b>Pesos colombianos <sup>7</sup></b>	<u>9,154</u>	<u>30,705</u>	<u>9,253</u>	<u>35,607</u>
<b>Total deuda bancaria y bursátil</b>	<u>\$1,760,593</u>	<u>\$4,491,051</u>	<u>\$959,178</u>	<u>\$5,847,978</u>

# **Corporación Interamericana de Entretenimiento, S. A. B. de C. V. y Subsidiarias**

## **Notas sobre los Estados Financieros Consolidados 31 de diciembre de 2011 y de 2010**

---

- <sup>1</sup> Al cierre de 2011, CIE mantiene en México préstamos a largo plazo. La determinación y pago de intereses en periodos regulares de 28 días están basados en la tasa TIIE más margen aplicable de 300 puntos base, con amortizaciones de capital trimestrales a partir de diciembre de 2011 y vencimiento en septiembre de 2014. Los Certificados Bursátiles de largo plazo con valor nominal de \$100 (pesos), incluyen tres emisiones: i) octubre de 2005 de 14,000,000 de títulos, ii) junio de 2008 de 6,500,000 títulos, y iii) diciembre de 2006 de 5,000,000 títulos. Estas tienen amortizaciones trimestrales de capital a partir de diciembre de 2011 y vencen en septiembre de 2014.
- <sup>2</sup> Durante diciembre de 2010, la Compañía contrató con Banamex, un crédito a corto plazo por Ps.120,000 y realizó una emisión de corto plazo de 2,800,000 Certificados Bursátiles con un valor nominal de Ps.100 (pesos) cada uno, cuyo destino de los recursos se utilizó para el pre pago parcial de los Certificados Bursátiles vigentes. Ambos financiamientos pagaban intereses por periodos regulares de 28 días, a una tasa de interés referenciada a la tasa TIIE más un margen aplicable de 300 puntos base.
- <sup>3</sup> Créditos contratados por Administradora Mexicana de Hipódromo, S. A. de C. V. con Banco Inbursa, S. A. sobre la base de intereses mensuales y una tasa base de TIIE más margen aplicable con las siguientes características: i) dos créditos contratados en junio de 2008 por \$957,593 con vencimiento en junio de 2015, con una sola amortización al vencimiento y margen aplicable de 220 puntos base; ii) crédito contratado en febrero de 2009 por \$40,000 con vencimiento en junio de 2015 con una sola amortización al vencimiento y margen aplicable de 400 puntos base, y iii) un crédito por \$200,000 de corto plazo, revolvente y un margen aplicable de 500 puntos base, el cual fue contratado en octubre de 2011 y con vencimiento en enero de 2012.
- <sup>4</sup> Corresponde a un crédito de Dls.45.8 millones. Los intereses se determinan considerando la tasa de referencia Libor más margen aplicable de 300 puntos base, con amortizaciones trimestrales a partir de 2011 y vencimiento en septiembre de 2014.
- <sup>5</sup> Bono quirografario sin garantía específica, el cual fue emitido en junio de 2005 por un monto de Dls.200.0 millones en mercados internacionales, el cual tiene un plazo de vencimiento de 10 años. Al 31 de diciembre de 2010, el saldo remanente de este instrumento de deuda es aproximadamente de Dls.13.7 millones, equivalente a \$190,385. El pago del principal era al vencimiento. Pago semestral de cupones a una tasa de interés anual de 8.875%.
- <sup>6</sup> Remanente de crédito contratado por €1.5 millones en febrero de 2008 con Santander por la subsidiaria Unimarket S. A. de C. V., con amortizaciones semestrales a partir de junio de 2008 y venciendo en diciembre de 2012. Pago semestral de intereses determinados con base a tasa Euribor más 100 puntos base anuales. Se tiene contratado instrumento financiero derivado que opera a la par de fechas de contratación y vencimiento del crédito, para disminuir riesgos inherentes a movimientos inusuales en tipo de cambio. (Véase Nota 3c.).
- <sup>7</sup> Remanente de préstamos quirografarios en pesos colombianos por monto original equivalente a \$66,514, contratados a instituciones financieras colombianas por la subsidiaria Reforestación y Parques, S. A. Los intereses se determinan considerando, en términos generales, la tasa anual de interés promedio de depósito de tasa fija más márgenes aplicables de 500 puntos base.

Derivado de la reestructuración de la deuda que corresponde a los incisos <sup>1</sup> y <sup>4</sup> anteriores, la Compañía estaba obligada a cumplir las condiciones indicadas a continuación; sin embargo, antes del 31 de diciembre de 2011 se obtuvo consentimiento de los acreedores bancarios y bursátiles, ya sea para abstenerse o para llevar a cabo algunas de estas condiciones:

# **Corporación Interamericana de Entretenimiento, S. A. B. de C. V. y Subsidiarias**

Notas sobre los Estados Financieros Consolidados

31 de diciembre de 2011 y de 2010

---

1. Realizar ciertas des inversiones.
2. Efectuar pre-pagos de deuda.
3. Contrataciones adicionales de deuda.
4. Realizar inversiones de capital hasta un monto máximo establecido.

Del contrato descrito en el inciso 3 se establecieron ciertas obligaciones de hacer y no hacer, una de estas obligaciones establece un monto mínimo del capital contable de la acreditada, así como de su principal aval (CIE) durante 2011 ambas Compañías no han cumplido con esta obligación; sin embargo, se obtuvo la dispensa del acreedor correspondiente.

## **Nota 10 - Análisis del capital contable:**

Al 31 de diciembre de 2011, el capital social está representado por acciones comunes nominativas, sin expresión de valor nominal y se integra como se muestra a continuación:

<u>Número de acciones</u>	<u>Descripción</u>	<u>Importe</u>
30,955,386	Serie "B" , Clase I, representativas del capital social mínimo fijo	
528,598,467	Serie "B" , Clase II, representativas del capital social variable	
559,553,853	Subtotal	
(223,040)	Acciones en tesorería no suscritas, correspondientes a la Serie "B", Clase II	
559,330,813	Capital social suscrito y exhibido	\$3,398,401
	Incremento acumulado por actualización	<u>658,357</u>
	Capital social al 31 de diciembre de 2011	<u>\$4,056,758</u>

### **a. Reducción de capital -**

En caso de reducción de capital, los procedimientos establecidos por la Ley del ISR, disponen que se dé a cualquier excedente del capital contable sobre el saldo de la cuenta del Capital de Aportación (CUCA), el mismo tratamiento fiscal que el aplicable a los dividendos, es decir, que los reembolsos que se efectúen estarán libres de ISR si provienen de la CUCA. Los reembolsos de capital que exceden la CUCA causarán impuesto equivalente al 42.86% si se pagan en 2012. El impuesto causado será a cargo de la Compañía y podrá acreditarse contra el impuesto sobre la renta del ejercicio o de los ejercicios inmediatos siguientes o en su caso contra el impuesto empresarial a tasa única del ejercicio.

Al 31 de diciembre de 2011 y de 2010, la Compañía no tiene saldo de Cuenta de Utilidad Fiscal Neta.

### **b. Reestructuración de la participación no controladora -**

Durante 2010, en una subsidiaria de la división CIE Las Americas se genero una utilidad por dilución en un incremento de capital, la cual represento para CIE una utilidad de \$6,307, misma que fue reconocida en el capital contable como una transacción entre accionistas de acuerdo a los lineamientos establecidos en la NIF B-8 "Estados financieros consolidados y combinados".

# **Corporación Interamericana de Entretenimiento, S. A. B. de C. V. y Subsidiarias**

Notas sobre los Estados Financieros Consolidados  
31 de diciembre de 2011 y de 2010

## **Nota 11 - Resultado integral de financiamiento:**

El resultado integral de financiamiento se integra como se indica a continuación:

	<u>Año que terminó el 31 de diciembre de</u>	
	<u>2011</u>	<u>2010</u>
Comisiones bancarias	(\$ 45,317)	(\$ 43,771)
Intereses pagados - Neto	(461,053)	(503,378)
Pérdida en cambios - Neta	<u>(97,264)</u>	<u>(1,886)</u>
Resultado integral de financiamiento - Neto	<u>(\$603,634)</u>	<u>(\$549,035)</u>

## **Nota 12 - Impuesto sobre la renta e impuesto empresarial a tasa única:**

### Impuesto sobre la renta (ISR) -

CIE y sus subsidiarias no consolidan para efectos fiscales. La diferencia entre los resultados contables y fiscales se debe, principalmente, a los diferentes tratamientos en tiempo en los que algunas partidas se acumulan o se deducen contable y fiscalmente; así como el uso de diferentes métodos y criterios para el reconocimiento de los efectos de la inflación para efectos contables y fiscales.

Al 31 de diciembre de 2011 y de 2010, CIE y algunas de sus subsidiarias mexicanas determinaron pérdidas fiscales por \$1,259,922 y \$1,385,721, respectivamente. En los años que terminaron el 31 de diciembre de 2011 y 2010 algunas subsidiarias determinaron, en forma individual, utilidades fiscales por un importe aproximado de \$2,062,695 y \$1,898,333, respectivamente. Algunas subsidiarias amortizaron en 2011 y en 2010, total o parcialmente, pérdidas fiscales de años anteriores por \$773,416 y \$819,753, respectivamente. Al 31 de diciembre de 2011 la Compañía y sus subsidiarias tienen pérdidas fiscales por amortizar por \$6,004,905 (\$5,404,323 en pesos históricos), las cuales son susceptibles de actualizarse mediante la aplicación de factores derivados del INPC hasta el año en que se amorticen. El derecho para amortizar las pérdidas fiscales de las subsidiarias mexicanas contra utilidades futuras caduca como se muestra a continuación:

<u>Año de la pérdida</u>	<u>Pérdidas históricas</u>	<u>Pérdidas actualizadas</u>	<u>Año de caducidad</u>
2002	\$ 19,416	\$ 29,087	2012
2003	202,529	264,088	2013
2004	26,467	36,262	2014
2005	363,688	404,499	2015
2006	461,522	589,848	2016
2007	527,701	648,060	2017
2008	363,218	424,181	2018
2009	794,139	877,507	2019
2010	1,385,721	1,433,528	2020
2011	<u>1,259,922</u>	<u>1,297,845</u>	2021
	<u>\$5,404,323</u>	<u>\$6,004,905</u>	



# **Corporación Interamericana de Entretenimiento, S. A. B. de C. V. y Subsidiarias**

## **Notas sobre los Estados Financieros Consolidados 31 de diciembre de 2011 y de 2010**

---

Al 31 de diciembre de 2011 y de 2010 algunas subsidiarias extranjeras tenían pérdidas fiscales por \$32,000 y \$95,500, respectivamente.

Las principales diferencias temporales sobre las que se reconoció ISR diferido se analizan como se muestra a continuación:

	<u>31 de diciembre de</u>	
	<u>2011</u>	<u>2010</u>
Inmuebles, mobiliario y equipo - Neto	(\$ 390,621)	(\$ 252,060)
Provisiones de pasivo y estimaciones para valuación de activos	673,196	663,768
Gastos preoperativos	(7,296)	(456,068)
Pérdidas fiscales por amortizar de subsidiarias	6,004,405	4,133,067
Costos e ingresos de eventos por realizar - Neto	(1,967,029)	(2,347,959)
Reserva de valuación para pérdidas fiscales	<u>(2,502,220)</u>	<u>(2,278,477)</u>
	1,810,435	(537,729)
Tasa de ISR	<u>30%</u>	<u>30%</u>
ISR diferido neto	<u>\$ 543,130</u>	<u>(\$ 161,319)</u>

### Impuesto Empresarial a Tasa Única (IETU) -

El IETU de 2011 y 2010 se calculó a la tasa del 17.5% sobre la utilidad determinada con base en flujos de efectivo, dicha utilidad es determinada a través de disminuir de la totalidad de los ingresos percibidos por las actividades gravadas, las deducciones autorizadas. Al resultado anterior se le disminuye los créditos de IETU, según lo establece la legislación vigente.

Al 31 de diciembre de 2011 y 2010 CIE y algunas de sus subsidiarias mexicanas, determinaron utilidades fiscales por un importe aproximado \$3,993,441 y \$3,072,196, respectivamente. Al 31 de diciembre de 2011 y 2010 CIE y algunas de sus subsidiarias mexicanas determinaron pérdidas fiscales por \$592,273 y \$737,589, respectivamente. Después de haber aplicado los créditos a las utilidades de 2011 y 2010 la Compañía generó un IETU de \$117,946 y \$113,995, respectivamente. El resultado fiscal difiere del contable, debido principalmente, a que para efectos contables las transacciones se reconocen sobre la base de lo devengado, mientras que para efectos fiscales, éstas se reconocen sobre la base de flujo de efectivo y por aquellas partidas que sólo afectan el resultado contable o fiscal del año.

En el caso particular de una subsidiaria de la división Entretenimiento, se reconoció el impuesto diferido correspondiente a las diferencias temporales que se generarán al determinar la base gravable de ISR, no obstante que sus proyecciones financieras y fiscales de los próximos años indican que el impuesto que en esencia causará será el IETU, en lugar de ISR. Lo anterior fundamentado en la opinión de los asesores legales de la Compañía.

De acuerdo con la legislación fiscal vigente, la Compañía debe pagar anualmente el impuesto que resulte mayor entre ISR y IETU.

# **Corporación Interamericana de Entretenimiento, S. A. B. de C. V. y Subsidiarias**

Notas sobre los Estados Financieros Consolidados  
31 de diciembre de 2011 y de 2010

---

Al 31 de diciembre de 2011, el derecho para amortizar las pérdidas de IETU de las subsidiarias mexicanas contra utilidades futuras, caduca como se muestra a continuación:

<u>Año de la pérdida</u>	<u>Pérdida histórica</u>	<u>Pérdida actualizada</u>	<u>Año de caducidad</u>
2008	\$104,097	\$112,557	2018
2009	165,221	168,955	2019
2010	<u>129,078</u>	<u>132,615</u>	2020
	<u>\$398,396</u>	<u>\$414,127</u>	

Al 31 de diciembre de 2011 y 2010, las principales diferencias sobre las que se reconoció IETU diferido se analizan a continuación:

	<u>31 de diciembre de</u>	
	<u>2011</u>	<u>2010</u>
Inmuebles, mobiliario y equipo	(\$ 73,717)	(\$115,249)
Gastos por amortizar y otros activos	(40,800)	(36,290)
Cuentas por cobrar y por pagar - Neto	<u>349</u>	<u>11,601</u>
	(114,168)	(139,938)
Tasa de IETU aplicable	<u>17.5%</u>	<u>17.5%</u>
	<u>(\$ 19,979)</u>	<u>(\$ 24,489)</u>

## **Nota 13 - Pérdida por acción:**

La pérdida básica por acción se calcula dividiendo la pérdida neta mayoritaria del año entre el promedio ponderado de acciones comunes en circulación durante el año. El promedio ponderado de acciones considerado para los cálculos en 2011 y 2010 fue de 559,330,813.

Por el año que terminó el 31 de diciembre de 2011 y de 2010, la pérdida básica por acción (cifras en pesos) fue de (\$0.2897) y (\$0.2982), respectivamente.

## **Nota 14 - Operaciones discontinuas:**

En abril de 2011, la Compañía llevó a cabo el cese formal de operaciones del parque Wannado ubicado en Florida, Estados Unidos, dejando de ser detentado por la Compañía.

El 22 de enero de 2010, la Compañía realizó la venta de las frecuencias radiales que operaban en Argentina, a un inversionista local. Los recursos en efectivo derivados de la transacción son por US\$12 millones. La Compañía mantendrá ciertos derechos para comercializar tiempo aire en dichas frecuencias, a un plazo de 6 años.

**Corporación Interamericana de Entretenimiento,  
S. A. B. de C. V. y Subsidiarias**

Notas sobre los Estados Financieros Consolidados  
31 de diciembre de 2011 y de 2010

---

A continuación se presenta el balance general correspondiente a las operaciones discontinuas al 31 de diciembre de 2010:

<u>Activo</u>	<u>Importe</u>
Efectivo	\$ 26,605
Cuentas por cobrar	1,210
Inventarios	<u>689</u>
Suma el activo circulante	<u>28,504</u>
Inmuebles, mobiliario y equipo - Neto	132,023
Deposito en garantía	870
Gastos preoperativos	146,964
Otros activos	<u>(138)</u>
Suma activo diferido	<u>279,719</u>
Total activo	<u>\$308,223</u>
<u>Pasivo</u>	
Cuentas por pagar a corto plazo	\$ 2,305
Impuestos diversos	2,361
Ingresos por realizar	<u>135</u>
Suma del pasivo a corto plazo	<u>4,801</u>
Pasivo a largo plazo	<u>105,260</u>
Total pasivo	<u>\$110,061</u>

A continuación se presenta el estado de resultados correspondiente a las operaciones discontinuas:

	<u>Año que termino el 31 de diciembre de</u>	
	<u>2011</u>	<u>2010</u>
Ventas netas	\$ 61	\$ 92,678
Costos y gastos	(4,018)	(128,271)
Resultado integral de financiamiento	(537)	(50)
Otros (gastos) productos - Neto	<u>(21,761)</u>	<u>121,909</u>
(Pérdida) utilidad por operaciones discontinuas	<u>(\$26,255)</u>	<u>\$ 86,266</u>

# Corporación Interamericana de Entretenimiento, S. A. B. de C. V. y Subsidiarias

Notas sobre los Estados Financieros Consolidados  
31 de diciembre de 2011 y de 2010

## Nota 15 - Otros gastos:

En este rubro se presentan al 31 de diciembre de 2011 y 2010 los ingresos y gastos que se derivan de operaciones incidentales y que no constituyen RIF, ni participación en los resultados de asociadas. Al 31 de diciembre de 2011 y de 2010 este rubro está integrado por: el deterioro de los inmuebles, mobiliario y equipo, bajas de activo fijo, provisiones de PTU causada y diferida y otras depuraciones.

## Nota 16 - Compromisos:

A continuación se presenta un resumen de los compromisos más importantes que CIE y sus subsidiarias tenían al 31 de diciembre de 2011, clasificados por división:

### Relacionados con Entretenimiento -

Relativos a la operación de inmuebles

Inmueble	Vencimiento
Palacio de los Deportes (México, D.F.) <sup>a</sup>	31 de agosto de 2021
Foro Sol (México, D.F.) <sup>a</sup>	31 de agosto de 2021
Autódromo Hermanos Rodríguez (México, D.F.) <sup>a</sup>	31 de agosto de 2021
Auditorio Fundidora (Monterrey N.L.) <sup>b</sup>	2048
Teatro Metropolitano (México, D.F.) <sup>a</sup>	31 de diciembre de 2021
Teatro Blanquita (México, D.F.) <sup>a</sup>	31 de octubre de 2012
Vive Cuervo Salón (México, D.F.) <sup>a</sup>	14 de mayo de 2013
Centro Cultural Telmex (México, D.F.) <sup>b</sup>	Acuerdo verbal, Ocesa no ha sido perturbada en la posesión y explotación del inmueble
Arena Vicente Fernandez (Tlajomulco de Zúñiga, Jalisco) <sup>a</sup>	8 de agosto de 2020
Teatro de los Insurgentes (México, D.F.) <sup>a</sup>	30 de noviembre de 2015
Teatro Polanco	31 de agosto de 2015
Teatro Zentrika Santa Fe	23 de febrero de 2016
Auditorio Plaza Condesa	1 de marzo de 2019

<sup>a</sup> Por estos inmuebles se establece una prestación mensual o anual fija.

<sup>b</sup> Por estos inmuebles se establece una contraprestación variable en función de los ingresos obtenidos por la operación del inmueble o por las actividades realizadas en estos locales.

### Otros compromisos

Compañía	Concepto/Vigencia
National Association for Stock Car Auto Racing, Inc. (NASCAR)	Representación comercial, serial NASCAR Corona Series/2013
Live Nation World Wide, Inc.	Promoción de giras y prestación de servicios/2013

# **Corporación Interamericana de Entretenimiento, S. A. B. de C. V. y Subsidiarias**

Notas sobre los Estados Financieros Consolidados  
31 de diciembre de 2011 y de 2010

## 2Relacionados con Las Américas -

Inmueble/contrato	Concepto/Vigencia
Hipódromo de las Américas	Operación y explotación de carreras de caballos, uso y explotación de inmuebles de propiedad federal/25 años para la operación hípica y 50 años para la operación inmobiliaria
IGT Mexicana de Juegos, S. de R. L. de C. V.	Arrendamiento de equipos de sistemas de determinación central Clase II *

\* Bajo una contraprestación mensual variable o fija, en ciertos casos.

## Relacionados con Parques de Diversiones -

Inmueble/equipo	Concepto/Vigencia
El Salitre (Bogotá, Colombia) (c)	Arrendamiento de juegos y atracciones/2017

## Contratos de arrendamientos operativos -

La Compañía mantiene celebrados diversos contratos de arrendamientos operativos de edificios, equipo de oficina, etc. La Compañía registró costo de arrendamiento por aproximadamente \$521,696 por los doce meses terminados al 31 de diciembre de 2011.

El siguiente cuadro muestra los pagos mínimos futuros:

2012	\$ 516,223
2013	526,984
2014	530,838
2015	<u>449,654</u>
	<u>\$2,023,699</u>

## **Nota 17 - Contingencias:**

a. De acuerdo con las disposiciones de la LISR, las empresas que realicen operaciones con partes relacionadas, residentes en el país o en el extranjero, están sujetas a limitaciones y obligaciones fiscales en cuanto a la determinación de los precios pactados, ya que éstos deberán ser equiparables a los que se utilizan con terceros en operaciones comparables.

En caso de que las autoridades fiscales revisen los precios y consideren que los montos determinados se apartan del supuesto previsto en la Ley, podrían requerir, además del cobro del impuesto y accesorios que correspondan (actualización y recargos), multas sobre las contribuciones omitidas, las cuales podrían llegar a ser hasta del 100% sobre su monto.

b. Al 31 de diciembre de 2011, Corporación Interamericana de Entretenimiento, S. A. B. de C. V. (CIE), y algunas subsidiarias han sido demandadas ante las Juntas de Conciliación y Arbitraje, siendo un total de 420 juicios, se estima que puedan tener una contingencia en su conjunto hasta por la cantidad de \$139,000, teniendo CIE y subsidiarias, y en opinión de sus asesores legales, una provisión para contingencias en juicios laborales de aproximadamente \$12,800, la cual se considera suficiente.

# **Corporación Interamericana de Entretenimiento, S. A. B. de C. V. y Subsidiarias**

## **Notas sobre los Estados Financieros Consolidados 31 de diciembre de 2011 y de 2010**

---

- c. Servicios Compartidos en Factor Humano, S. A. de C. V. (SECOFAC) inicio 3 juicios de nulidad de junio a julio de 2011, mediante los cuales se impugnan diversos créditos emitidos por el IMSS los que en total representaban cuotas obrero patronales por pagar y multas por \$5,200, (valor histórico) se encuentran en proceso en las Salas Regionales Metropolitanas.
- d. Con fecha 26 de febrero de 2011, le fue notificado a Operadora de Centros de Espectáculos, S. A. de C. V. (OCESA) la resolución emitida por el Administrador Local de Servicios al Contribuyente del Norte del Distrito Federal a través de la cual se determina a OCESA créditos fiscales por la cantidad total de \$4.9 (millones de pesos) por supuestas omisiones en el pago del Impuesto Sobre la Renta, Impuesto al Valor Agregado e Impuesto Empresarial a Tasa Única, supuestamente al no haber presentado las declaraciones correspondientes a febrero de 2010. Dicha resolución fue impugnada mediante juicio de nulidad ante el Tribunal Federal de Justicia Fiscal y Administrativa.
- e. Corporación Interamericana de Entretenimiento, S. A. B. de C. V. y sus subsidiarias contratan a proveedores de servicios especializados en seguridad, limpieza, control de accesos, producción y otros servicios similares, en virtud de las recientes modificaciones a la legislación en materia de seguridad social, existe la posibilidad de que algunos subcontratistas o trabajadores de éstos proveedores quieran adicionalmente ejercer acciones para que Corporación Interamericana de Entretenimiento, S. A. B. de C. V. y sus subsidiarias fuesen considerados como beneficiario de sus servicios o responsables de posibles contingencias en tales materias.

Para reducir tales posibilidades, se han vigilado que los proveedores de servicios den cumplimiento a las obligaciones que les son aplicables, así mismo se tienen pactadas con ellos algunas garantías para resarcir posibles daños o perjuicios que pudieran causar estas eventuales acciones y que no fueran debidamente atendidas por ellos.

- f. OCESA está involucrada en un litigio con relación al contrato de arrendamiento con el propietario del Teatro Orfeón. OCESA invirtió \$30,000 en la remodelación del teatro. En opinión de la Administración de la Compañía, de los asesores legales externos de OCESA que llevan el caso y considerando que no existe un reclamo económico a la Compañía, existen altas posibilidades de que la demanda se resuelva a favor de los intereses de la Compañía, no obstante que no ha habido cambios en los dos últimos años en el estado del juicio, que actualmente permite a OCESA la realización de eventos en este local, aún cuando la Administración ha determinado suspenderlos, hasta tener un resultado definitivo del proceso legal.
- g. Una subsidiaria promovió demanda de nulidad en contra de resoluciones administrativas emitidas por tesorerías de municipios de Guadalajara y Zapopan, Jalisco, donde se determina una tasa de Impuesto Sobre Espectáculos Públicos. En el criterio de la Administración de la subsidiaria y de sus asesores legales externos que llevan el asunto, existen altas posibilidades de que la resolución final que se emita sea favorable para la subsidiaria.
- h. En agosto de 2005, un ex-empleado de la cantante Belinda, de nombre Cal Camarillo Cesar, demandó ante la Junta de Conciliación y Arbitraje a BMG de México, S. A. de C. V., Joymusic Entertainment, S. A. de C. V. Ignacio Peregrín Gutiérrez, Belinda Peregrín Schull y en el mes de septiembre de 2005, enderezó su demanda también en contra de Operadora de Centros de Espectáculos, S. A. de C. V. (OCESA), Corporación Interamericana de Entretenimiento S. A. B. de C. V. y a otras subsidiarias de CIE, requiriendo el pago de la cantidad de \$14,313 (valor histórico).

# **Corporación Interamericana de Entretenimiento, S. A. B. de C. V. y Subsidiarias**

## **Notas sobre los Estados Financieros Consolidados 31 de diciembre de 2011 y de 2010**

---

En virtud de lo anterior se puede dar el caso de que si la cantante Belinda no pudiera cumplir con el pago de las prestaciones que se reclaman, las subsidiarias de CIE pueden ser requeridas del pago por considerar que se beneficiaron del “trabajo” de la parte actora. Los abogados externos de la Compañía han tenido pláticas conciliatorias con los abogados de la parte actora quienes han requerido el pago de la cantidad de \$7,000 para llegar a un arreglo.

Cabe señalar que OCESA tiene firmado un documento mediante el cual la empresa codemandada Joymusic Entertainment, S. A. de C. V. se obliga a sacar en paz y a salvo a OCESA de cualquier responsabilidad motivada por acciones de los empleados contratados por Joymusic Entertainment y la cantante Belinda.

- i. En diciembre de 2007, le fue notificada a la subsidiaria colombiana Reforestación y Parques, S.A. (RyP), como parte interesada una demanda promovida por Córdor, S.A. (CÓNDOR) compañía de seguros generales, en contra de la Nación (Colombiana) y el Ministerio de Hacienda y Crédito Público de Colombia (DIAN), requiriendo la nulidad de una resolución mediante la cual la DIAN declaró en contra de RyP, el incumplimiento del régimen de importación de largo plazo (leasing) de juegos mecánicos, por no haber terminado el régimen y no haber pagado impuestos de importación, obligación garantizada con póliza de seguro de cumplimiento expedida por CÓNDOR, de decretarse la nulidad RyP deberá de asumir el incumplimiento del régimen de importación de largo plazo.
- j. Con fecha 13 de mayo de 2009, se inició en RyP, una revisión por parte de la Oficina de Fiscalización de la Subdirección de Impuestos a la Producción y al Consumo de la Dirección Distrital de Impuestos, con el objeto de verificar la correcta determinación del Impuesto de Azar y Espectáculos correspondiente a los períodos de enero a diciembre de los años 2005, 2006, 2007, 2008 y enero a abril de 2009. Con fecha 15 de septiembre de 2009, se expidió un acuerdo mediante el cual fusionó los impuestos de azar y espectáculos públicos y el de fondo de pobres fijándolo en 10%. El 29 de octubre de 2009, la Secretaria de Hacienda Distrital profirió sanción de multa a RyP por no declarar y pagar el impuesto, con fecha 11 de diciembre de 2009, la Secretaria Distrital de Hacienda emitió liquidación oficial de aforo determinando que RyP debía pagar el Impuesto de Azar y Espectáculos por los años 2005, 2006, 2007, 2008 y enero a abril de 2009, el 14 de febrero de 2011 se presentó una demanda de nulidad y restablecimiento del derecho contra las resoluciones expedidas por la Dirección Distrital de Impuestos, con fecha 9 de junio de 2011 RyP presentó recurso de apelación en contra del auto que niega la suspensión provisional.

En junio de 2009, las empresas colombianas Recrear LTDA (RECREAR) y Esparcimiento, S.A. (ESPARCIMIENTO) (anteriores accionistas de RyP) iniciaron un procedimiento de arbitraje en contra de RyP y Grupo Mantenimiento de Giros Comerciales Internacional, S. A. de C. V. (MÁGICO), demandando entre otras acciones, la declaración de incumplimiento del contrato de compraventa de acciones de RyP, al no haber entregado el número de boletos acordado para entrar al acuaparque, pagar estos boletos en efectivo y como acción subsidiaria, restituir a RECREAR 1,383 acciones de RyP y a ESPARCIMIENTO 928 acciones de RyP. Con fecha 15 de septiembre de 2009, se contestó la demanda arbitral, con fecha 2 de febrero de 2010 se llevo a cabo la audiencia de conciliación, sin que las partes pudieran llegar a un acuerdo, mediante laudo arbitral de fecha 20 de septiembre de 2010, se determino que RyP debe cumplir con la obligación de entregar el número de boletos acordado, sin tener que pagar en dinero, ni intereses moratorios. RyP ya ha entregado las boletas del Ciciaquaparque a RECREAR y ESPARCIMIENTO, con vigencia de 2 años a partir del 31 de diciembre de 2010, ESPARCIMIENTO demanda la entrega de las boletas pero con indemnización de perjuicios.

# **Corporación Interamericana de Entretenimiento, S. A. B. de C. V. y Subsidiarias**


Notas sobre los Estados Financieros Consolidados  
31 de diciembre de 2011 y de 2010

---


- k. Promotora Turística de Guerrero, organismo público descentralizado (PROTUR) ha demandado a Operadora Nacional de Parques Recreativos, S. A. de C. V. (ONPR), al Gobierno del Estado de Guerrero, al Ayuntamiento Municipal de Acapulco y al notario público número 10 del Distrito de Tabares. ONPR fue emplazada el 27 de noviembre de 2009 y contestó la demanda el 9 de diciembre de 2009, PROTUR demanda la nulidad del contrato de operación y administración del parque acuático CICI, así como su restitución y posesión, más daños y perjuicios, actualmente el Gobierno del Estado de Guerrero no ha sido emplazado a juicio.
- l. El 4 de mayo de 2011, Opera Show fue emplazada a juicio por la demanda de Jorge Javier Noble Gómez, quien reclama el daño moral y patrimonial por la adaptación y uso “indebido” de la obra La Pulquería que estuvo en escena en el año de 1999. La contestación de la demanda fue contestada en tiempo, se publicaron edictos para notificar a terceros interesados.
- m. Con fecha 30 de enero de 2012 Creatividad y Espectáculos, S. A. de C. V. (CREA) presento demanda en contra de Ernesto Raúl García Barberi por servicios pagados y no prestados por un monto de \$2,100, actualmente se está en espera de la admisión de la demanda.

## **Nota 18 - Evento posterior:**

El 9 de Febrero de 2012 la Compañía concluyó la operación en la cual Codere, S. A. adquirió un 35.8% adicional de participación en ICELA. El importe de esta transacción fué de Ps.2,653 millones. Adicionalmente, CIE desconsolida el total de la deuda de la división por aproximadamente \$1,200 millones. Los recursos netos de la transacción para CIE fueron destinados a la amortización anticipada de su deuda bancaria y bursátil.



Lic. Luis Alejandro Soberón Kuri  
Director General



Lic. Víctor Manuel Murillo Vega  
Director Corporativo de Administración  
y Finanzas y Responsable Jurídico