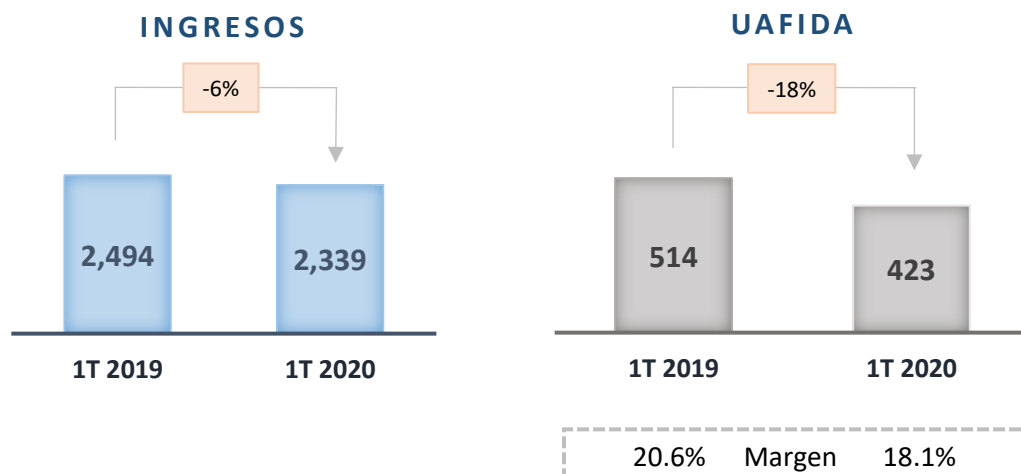


Reporte de Resultados del Primer Trimestre de 2020

Ciudad de México a 16 de abril de 2020. - Corporación Interamericana de Entretenimiento, S.A.B. de C.V. ("CIE", "la Compañía" o "el Grupo") (BMV: CIE) anuncia sus resultados financieros para el primer trimestre de 2020 preparados bajo Normas Internacionales de Información Financiera (NIIF o IFRS por sus siglas en inglés).

- En apego a las medidas de transición a la Fase 2 para enfrentar el coronavirus COVID-19, definidas por el Gobierno Federal, la Jefa de Gobierno de la Ciudad de México y gobernadores de diversos estados, la Compañía suspendió actividades y eventos a partir del 16 de marzo del presente y hasta nuevo aviso.
- En el primer trimestre de 2020, las ventas consolidadas decrecieron 6%, llegando a Ps.2,339, en comparación con Ps. 2,494 registradas en el mismo período del año anterior.
- La UAFIDA consolidada alcanzó Ps.423, en comparación con una utilidad de Ps.514 observada en el mismo período del año anterior.
- Durante el trimestre, la utilidad neta alcanzó Ps.343, en comparación con una utilidad de Ps.14 observada en el mismo trimestre del año anterior.

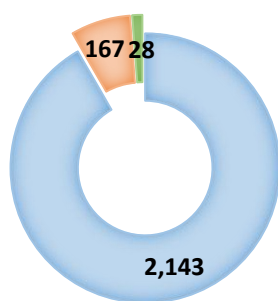


Las cifras contenidas a lo largo del presente documento, correspondientes al primer trimestre de 2020 y de 2019, están expresadas en millones de pesos mexicanos nominales. Las cifras pueden variar por efectos de redondeo. UAFIDA significa Utilidad antes de Otros Ingresos y (Gastos) Netos más Depreciación y Amortización. N.A. significa no aplica.

Cifras Relevantes Consolidadas

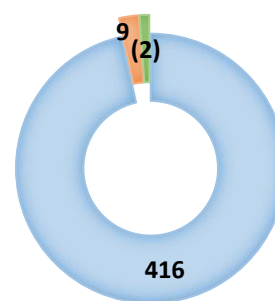
	1T 2020	1T 2019	% Var.
Ingresos	2,339	2,494	-6%
UAFIDA	423	514	-18%
Margen UAFIDA	18.1%	20.6%	
Utilidad de Operación	261	373	-30%
Ingresos (Gts.) Financieros Neto	177	(196)	N.A.
Utilidad Neta	343	14	N.A.

INGRESOS 1T 2020



Total: Ps.2,339

UAFIDA 1T 2020

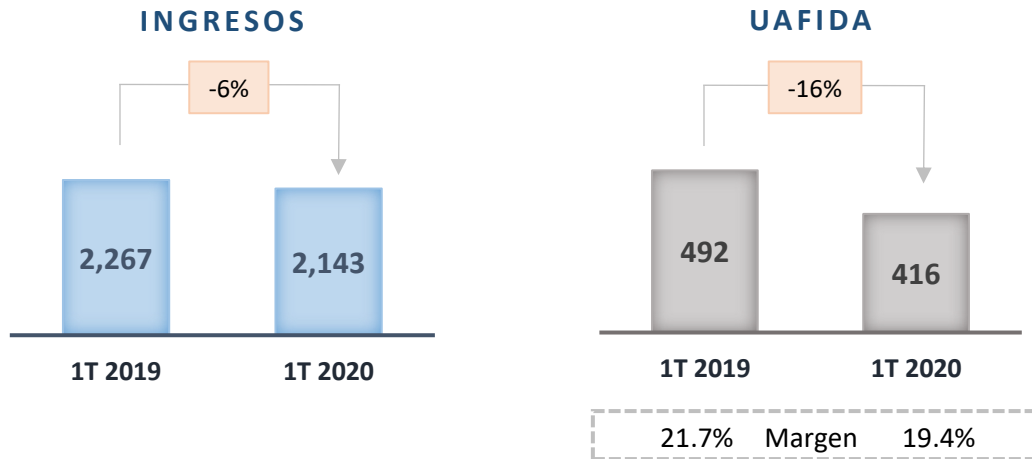


Total: Ps.423

- Entretenimiento
- Eventos Especiales
- Otros Negocios

ANÁLISIS DEL PRIMER TRIMESTRE (“el trimestre” o “el período”)

CIE ENTRETENIMIENTO



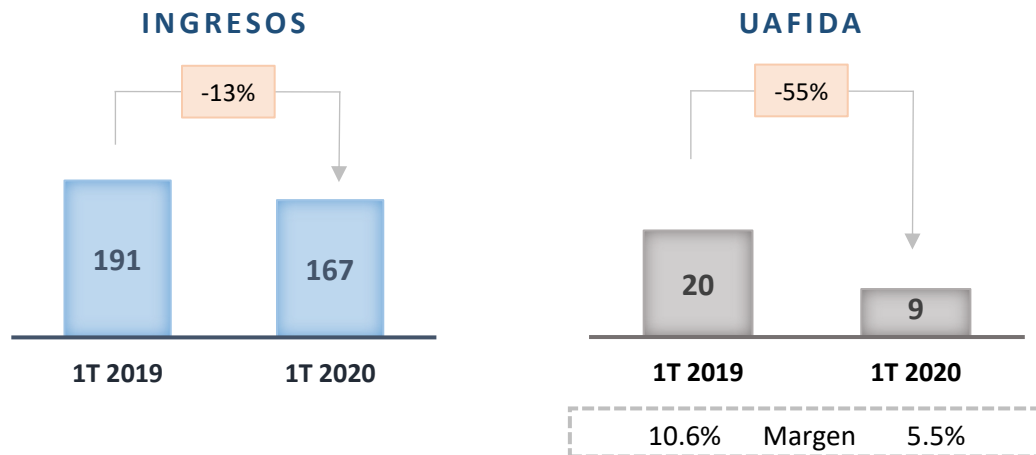
En **CIE Entretenimiento**, los ingresos alcanzaron Ps.2,143, cifra 6% menor a la registrada en el mismo trimestre del año anterior. El decremento en los ingresos es consecuencia de una serie de eventos y festivales que fueron cancelados tras la suspensión de actividades definida por el Gobiernos Federal y otras autoridades. Dichos conciertos y festivales han sido en su mayoría reprogramados y, en algunos casos, cancelados. Durante el período destacaron los siguientes conciertos y festivales: 1) Maroon 5 y Billy Joel en el Foro Sol de la Ciudad de México; así como Backstreet Boys y Creedence Clearwater Revisited en el Palacio de los Deportes; 2) los festivales Vive Latino y Electric Daisy Carnival en la Ciudad de México; y, 3) las presentaciones de artistas latinos como Alejandro Fernandez, Sebastián Yatra y los Tigres del Norte; entre muchos otros.

En el trimestre destacaron las presentaciones de artistas y festivales como:

- **Maroon 5**
(Foro Sol, CDMX)
- **Electric Daisy Carnival**
(Autódromo Hermanos Rodríguez, CDMX)
- **Backstreet Boys**
(Palacio de los Deportes, CDMX)
- **Creedence Clearwater Revisited**
(Palacio de los Deportes, CDMX)

La UAFIDA de CIE Entretenimiento observó un decremento del 16%, alcanzando Ps.416 durante el período, en comparación con una utilidad de Ps. 492 registrada en el período del año anterior. La disminución es consecuencia directa de los menores ingresos comentados anteriormente.

CIE EVENTOS ESPECIALES



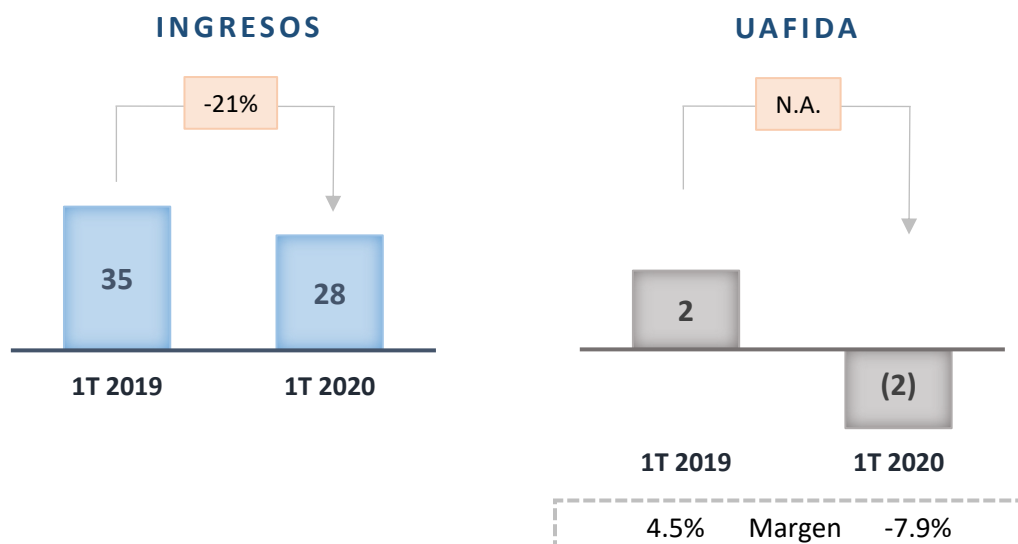
En **CIE Eventos Especiales**, los ingresos decrecieron 13%, alcanzando Ps.167, en comparación con Ps.191 registrados en el mismo período del año anterior. Al igual que en CIE Entretenimiento y por las medidas de prevención adoptadas, se suspendieron los eventos a partir del 16 de marzo, por lo que en el trimestre se realizaron un menor número de eventos, en comparación con el trimestre del año anterior. Durante el período, el Centro Citibanamex fue sede de importantes presentaciones tales como Zona Maco 2020, La Mole, Expo Lighting America y MEM Industrial 2020. En cuanto a los eventos corporativos y especiales, sobresalió la realización de Sabor es Polanco, SAP Now, Perspectivas Económicas BBVA, así como participación en eventos tales como Fórmula E, y los festivales Vive Latino y Electric Daisy Carnival.

Durante el período destacaron la realización de eventos corporativos y exposiciones como:

- **Sabor es Polanco**
(Jardines del Campo Marte, CDMX)
- **La Mole**
(Centro Citibanamex, CDMX)
- **Zona Maco 2020**
(Centro Citibanamex, CDMX)
- **MEM Industrial 2020**
(Centro Citibanamex, CDMX)

Durante el período, la UAFIDA de CIE Eventos Especiales se ubicó en Ps.9, en comparación con Ps.20 observada durante el mismo trimestre del año pasado. El decremento es consecuencia directa de la disminución en el número de eventos realizados en el período.

OTROS NEGOCIOS (Parque El Salitre en Bogotá, Colombia)



Los ingresos del **parque El Salitre** alcanzaron Ps. 28, cifra 21% menor a la registrada en el mismo período del año anterior. Al igual que en México, el gobierno de Colombia adoptó medidas similares para el combate a COVID-19, por lo que el parque suspendió actividades, disminuyendo así el número de visitantes en el período, en comparación con el año anterior.

La UAFIDA del parque se ubicó en (Ps.2), en comparación con Ps.2 registrada en el trimestre del año anterior.

INGRESOS (GASTOS) FINANCIEROS NETOS

Ingresos (Gastos) Financieros Netos	1T 2020	1T 2019	% Var.
Intereses Ganados (Pagados), Neto	(15)	(26)	+41%
Intereses Activos Derechos Uso	(56)	(24)	N.A.
Ganancia (Pérdida) Cambiaria, Neta	150	(142)	N.A.
Ganancia (Pérdida) en Valuación Inst. Financieros	99	(4)	N.A.
Ingresos (Gastos) Financieros Netos	177	(196)	N.A.

Durante el trimestre, los ingresos financieros netos alcanzaron Ps.177, en comparación con un gasto financiero neto de Ps.196 registrados en el mismo trimestre del año anterior.

Esta variación es principalmente consecuencia de: 1) una ganancia cambiaria neta registrada en el trimestre de Ps.150, en comparación con una pérdida cambiaria neta observada en el período del año anterior de Ps.142; 2) una ganancia en la valuación de instrumentos financieros de Ps.99, en comparación con una pérdida de Ps.4 observada en el trimestre del año anterior; y, 3) una disminución en los intereses pagados netos observados en el período.

IMPUESTOS A LA UTILIDAD

Impuestos a la Utilidad	1T 2020	1T 2019	% Var.
Impuesto Causado	152	217	-30%
Impuesto Diferido	(71)	(43)	-66%
Impuesto a la Utilidad	81	174	-54%

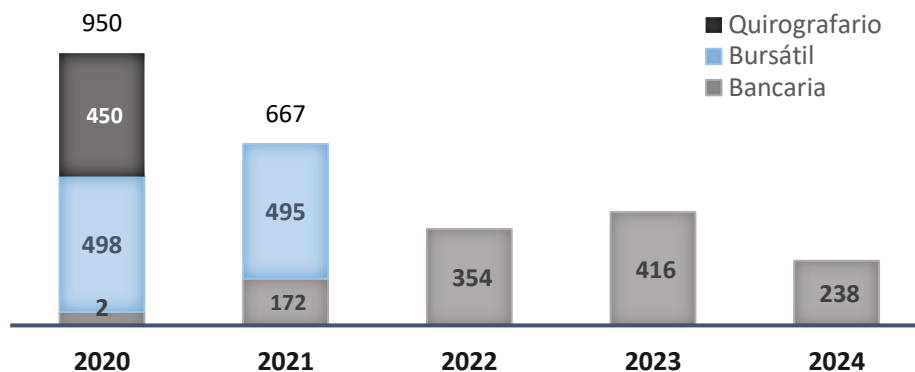
En el período las provisiones para ISR causado e ISR diferido alcanzaron Ps.81, en comparación con Ps.174 observada en el primer trimestre del año 2019.

UTILIDAD NETA

En el trimestre se registró una utilidad neta de Ps.343, en comparación con una utilidad de Ps.14 en el mismo período del año anterior. Este incremento es consecuencia principalmente del aumento en los ingresos financieros netos observados durante el período.

DEUDA TOTAL CON COSTO

Al 31 de marzo de 2020, el endeudamiento bancario y bursátil de la Compañía se ubicó en Ps.2,625, en comparación con una deuda de Ps.2,179 al cierre del año 2019. De manera preventiva a la situación relativa de COVID-19, la Compañía dispuso de Ps.450 en líneas de crédito de capital de trabajo con diversos bancos, la totalidad de dichas disposiciones se encuentra líquida en la caja de la Compañía. La deuda del Grupo está denominada en pesos mexicanos, salvo una deuda contratada en pesos colombianos por un equivalente a Ps.2. La siguiente gráfica muestra el perfil de vencimientos de la deuda al primer trimestre de 2020:



Total: 2,625

ACONTECIMIENTOS RECIENTES

El 17 de marzo de 2020, CIE informó al público inversionista que, en apego a las medidas de transición a la Fase 2 para enfrentar el coronavirus COVID-19, definidas en últimos días por el Gobierno Federal, la Jefa de Gobierno de la Ciudad de México y gobernadores de diversos estados, su división CIE Entretenimiento y la comunidad artística anunciaron la suspensión de todos sus eventos conjuntos a nivel nacional desde esta fecha y hasta el domingo 19 de abril. No obstante, dicha suspensión ha sido extendida al 30 de mayo del presente como reflejo de las nuevas medidas que al respecto la autoridad ha informado.

A partir de esta determinación, CIE Entretenimiento inició conversaciones con artistas, representantes, agentes, recintos y patrocinadores, a fin de encontrar la viabilidad de posponerlos a una fecha por definir o, en caso extremo de no encontrar compatibilidad de agendas, proceder a su cancelación. La situación de cada evento se ha dado a conocer por OCESA a través de sus diferentes canales de comunicación. Se mantendrá una estrecha colaboración con las autoridades federales y locales, con el fin de respaldar las decisiones institucionales en el marco del esfuerzo nacional para enfrentar al coronavirus COVID-19

ACERCA DE CIE

Con sus orígenes en 1990, la Compañía es uno de los participantes más destacados en el ámbito latinoamericano y mundial en la industria del espectáculo fuera de casa.

Ofrece una gama diversa de opciones de entretenimiento para una variedad de públicos y presupuestos en ciudades grandes y medianas de alto potencial económico y crecimiento

poblacional del mercado mexicano; así como en Colombia. Dicha gama de opciones incluye conciertos, producciones teatrales, eventos deportivos, familiares, y culturales, entre otros. Asimismo, la Compañía opera un parque de diversiones, El Salitre, en Bogotá, Colombia.

La Compañía opera el Centro Citibanamex en la ciudad de México, uno de los mayores y más importantes recintos de exposiciones y convenciones en el ámbito internacional. Igualmente, es el más destacado productor y organizador de eventos especiales y corporativos en el mercado mexicano. Asimismo, CIE promueve y comercializa el Gran Premio de la Ciudad de México de Fórmula 1.

Corporación Interamericana de Entretenimiento es una empresa pública cuyas acciones cotizan en la Bolsa Mexicana de Valores desde 1995, bajo la clave de pizarra “CIE”.

AVISO LEGAL

Como una nota precautoria al público inversionista, excepto por la información histórica aquí contenida, ciertos temas discutidos en el presente documento constituyen afirmaciones futuras. Dichos temas suponen riesgos e incertidumbres, incluyendo las condiciones económicas en México y otros países donde CIE opera, así como fluctuaciones en el valor del peso mexicano comparado con el dólar estadounidense.

El uso de marcas registradas o marcas comerciales en este comunicado tiene exclusivamente fines ilustrativos y no pretende ser una trasgresión a los derechos de autor ni a la legislación de propiedad intelectual aplicable en los países en donde opera CIE, sus subsidiarias y aquellas compañías con las cuales CIE sostiene algún tipo de relación comercial o de negocio.

CONTACTO

Atención a Inversionistas
investor.relations@cie.com.mx
T: (5255) 5201-9353

ESTADO DE RESULTADOS CONSOLIDADO

	1T 2020	1T 2019	% Var.
Ventas	2,339	2,494	-6%
Costo de Ventas	1,844	1,837	+0%
Utilidad Bruta	495	657	-25%
Gastos de Operación	234	283	-18%
Utilidad de Operación	261	373	-30%
Ingresos (Gastos) Financieros Netos			
Intereses Ganados (Pagados), Netos	(15)	(26)	+41%
Intereses Activos Derechos Uso	(56)	(24)	-133%
Ganancia (Pérdida) Cambiaria, Neta	150	(142)	N.A.
Ganancia (Pérdida) en Valuación Inst. Financieros	99	(4)	N.A.
Ingresos (Gastos) Financieros Netos	177	(196)	N.A.
Participación en los resultados de Asociadas	(15)	11	N.A.
Utilidad antes de Impuestos	423	188	N.A.
Impuestos a la Utilidad	81	174	-54%
Utilidad después de Impuestos	343	14	N.A.
Utilidad (Pérdida) Neta	343	14	N.A.
Participación No Controladora	285	140	+104%
Participación Controladora	58	(126)	N.A.
Depreciación y Amortización	162	141	+15%
UAFIDA	423	514	-18%

ESTADO DE POSICIÓN FINANCIERA AL:

	31 Mar.	31 Dic.	%
	2020	2019	Var.
Activo Circulante	8,548	6,640	+29%
Efectivo	3,872	3,052	+27%
Cientes por Cobrar, Neto	1,491	1,151	+30%
Otras Cuentas por Cobrar, Neto	146	164	-11%
Inventarios	26	22	+15%
Otros Activos Circulantes	3,013	2,250	+34%
Activos No Circulantes	5,042	5,009	+1%
Inversiones en Asociadas y Negocios Conjuntos	1,051	1,096	-4%
Propiedad, Planta y Equipo. Neto	1,269	1,305	-3%
Activos por Derecho de Uso, Neto	1,755	1,681	+4%
Activos Intangibles	83	99	-16%
Activos por Impuestos Diferidos	838	763	+10%
Otros Activos No Circulantes	45	65	-30%
Activo Total	13,590	11,649	+17%
Pasivos Circulante	6,707	5,004	+34%
Proveedores	1,451	786	+85%
Arrendamientos a Corto Plazo	503	370	+36%
Deuda con costo de Corto Plazo	949	500	+90%
Otros Pasivos Circulantes	3,804	3,348	+14%
Pasivos No Circulantes	3,534	3,560	-1%
Deuda con costo de Largo Plazo	1,676	1,679	-0%
Arrendamientos a Largo Plazo	1,404	1,425	-2%
Pasivos por Impuestos Diferidos	23	27	-12%
Otros pasivos No circulantes	431	430	+0%
Pasivo Total	10,241	8,564	+20%
Capital Contable	3,349	3,084	+9%
Participación No Controladora	745	544	+37%
Participación Controladora	2,603	2,540	+2%
Capital Contribuido	3,399	3,399	N.A.
Capital Ganado (Perdido)	(795)	(859)	-7%
Pasivo Total + Capital Contable	13,590	11,649	+17%