

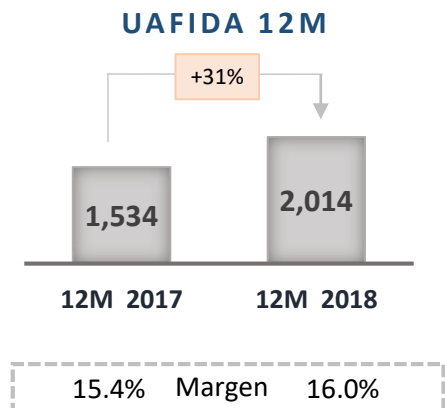
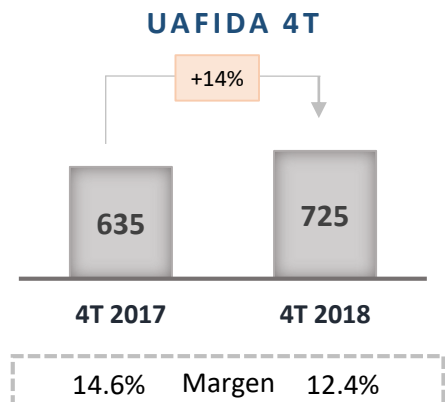
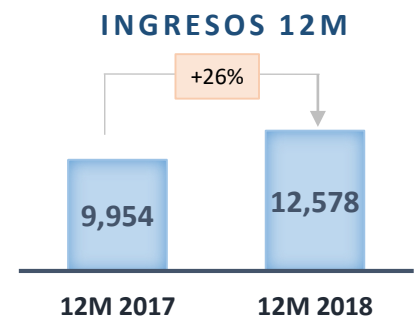
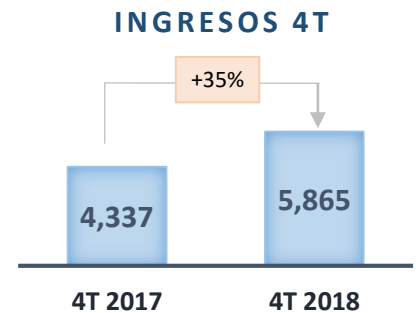
Reporte de Resultados al Cuarto Trimestre de 2018

Ciudad de México; a 27 de Febrero de 2019. - Corporación Interamericana de Entretenimiento, S.A.B. de C.V. (“CIE”, “la Compañía” o “el Grupo”) (BMV: CIE) anuncia sus resultados financieros al cuarto trimestre de 2018 preparados bajo Normas Internacionales de Información Financiera (“NIIF” o “IFRS” por sus siglas en inglés).

➤ Durante el cuarto trimestre, las ventas consolidadas crecieron 35% alcanzando Ps.5,865, en comparación con Ps.4,337 observadas en el mismo período del año anterior. Para los doce meses del año, las ventas aumentaron 26% llegando a Ps.12,578 en comparación con Ps.9,954 registradas el año anterior.

➤ En el cuarto trimestre, la UAFIDA consolidada se incrementó 14% alcanzando Ps.725, en comparación con Ps.635 registrada el período el año anterior. Durante los doce meses, la UAFIDA se incrementó 31% llegando a Ps.2,014, en comparación con Ps.1,534 observada el año anterior.

➤ En el cuarto trimestre la utilidad neta del Grupo se ubicó en Ps.193, comparada con Ps.45 registrada en el mismo período del año 2017. Para los doce meses del año, la utilidad neta fue de Ps.621, en comparación con Ps.135 registrada en el mismo período del año anterior.

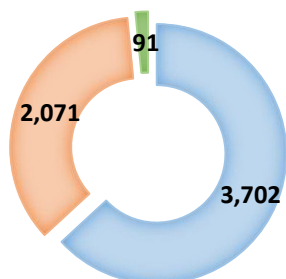


Cifras Relevantes Consolidadas

| | 4T 2018 | 4T 2017 | % Var. | 12M 2018 | 12M 2017 | % Var. |
|--|------------|------------|-----------|-------------|-------------|-----------|
| Ingresos | 5,865 | 4,337 | +35% | 12,578 | 9,954 | +26% |
| UAFIDA | 725 | 635 | +14% | 2,014 | 1,534 | +31% |
| Margen UAFIDA | 12.4% | 14.6% | | 16.0% | 15.4% | |
| Ingresos (Gts.) Financieros Netos | 52 | (46) | N.A. | (188) | (461) | +59% |
| Utilidad Neta | 193 | 45 | N.A. | 621 | 135 | N.A. |

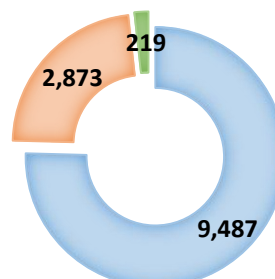
- Entretenimiento
- Eventos Especiales
- Otros Negocios

INGRESOS 4T 2018



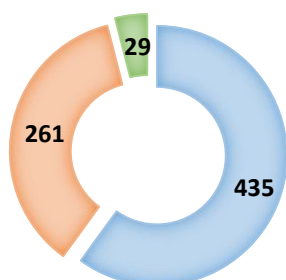
Total: Ps.5,865

INGRESOS 12M 2018



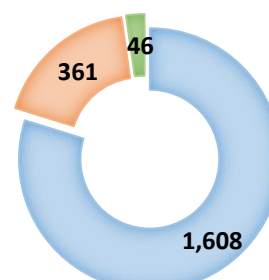
Total: Ps.12,578

UAFIDA 4T 2018



Total: Ps.725

UAFIDA 12M 2018

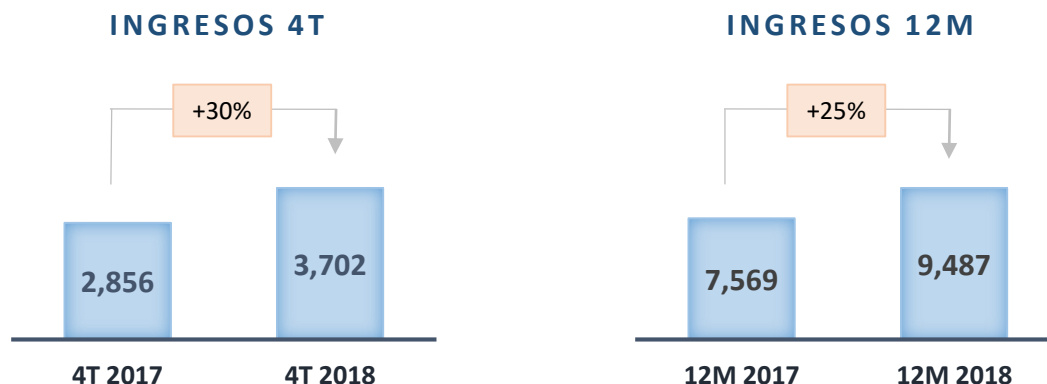


Total: Ps.2,014

Las cifras contenidas a lo largo del presente documento, correspondientes al cuarto trimestre de 2018 y de 2017, están expresadas en millones de pesos mexicanos nominales. Las cifras pueden variar por efectos de redondeo.
 UAFIDA significa Utilidad antes de Financiamiento, Impuestos, Depreciación y Amortización.
 N.A. significa no aplica.

ANÁLISIS DEL CUARTO TRIMESTRE (“el trimestre” o “el período”)

CIE ENTRETENIMIENTO

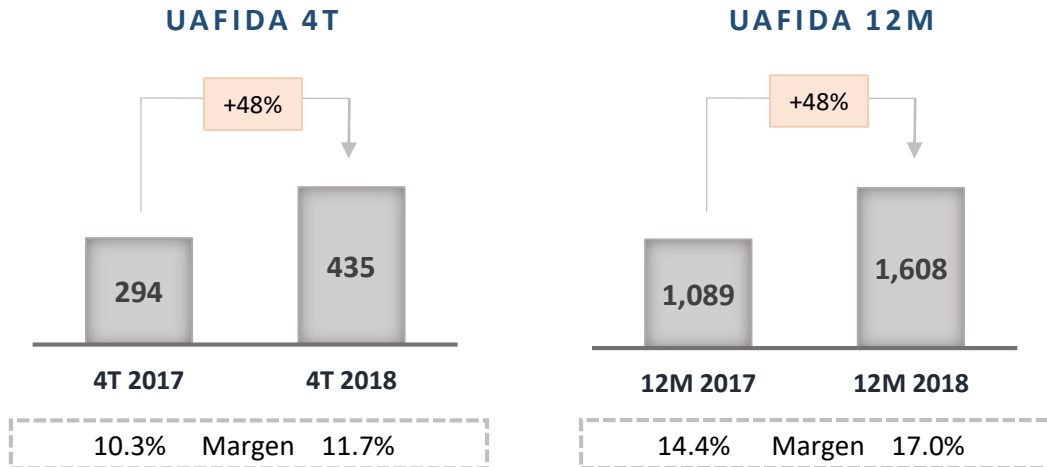


En **CIE Entretenimiento**, los ingresos del cuarto trimestre crecieron 30% llegando a Ps.3,702, en comparación con Ps.2,856 registrados en el mismo período del año anterior. Este incremento es consecuencia del incremento en la taquilla observada por los eventos promovidos durante el período, donde destacaron: 1) las presentaciones del espectáculo familiar Luzia, del Cirque du Soleil, en México, Monterrey y Guadalajara; 2) la realización de los festivales Corona Capital 2018 y Coca-Cola Flow Fest 2018, en la Ciudad de México, junto con el festival Tecate Coordinada 2018, en Guadalajara, así como el festival Tecate Live Out 2018 realizado en Monterrey; 3) las presentaciones de Luis Miguel en varias plazas de la República Mexicana; 4) las presentaciones del show familiar Amaluna del Cirque du Soleil, en Bogotá, Colombia; y, 5) conciertos de artistas como Roger Waters, Shakira, Marc Anthony, Gorillaz, Zoé y Caifanes entre muchos otros.

En el cuarto trimestre 2018 destacaron las presentaciones de artistas y festivales como:

- **Roger Waters**
(Palacio de los Deportes, CDMX)
- **Luis Miguel**
(Varias plazas en México)
- **Shakira**
(CDMX, Gdl., Monterrey y Bogotá)
- **Cirque Du Soleil "Luzia"**
(CDMX, Guadalajara y Monterrey)
- **Cirque Du Soleil "Amaluna"**
(Carpa Soleil, Bogotá, Colombia)
- **Corona Capital**
(A. Hermanos Rodríguez, CDMX)

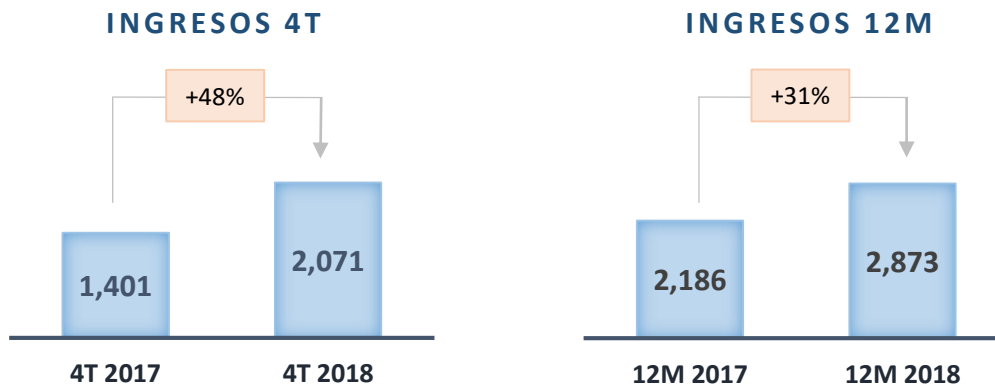
Para los doce meses del año, los ingresos alcanzaron Ps.9,487, cifra 25% mayor a la registrada en el mismo período del año anterior por Ps.7,569.



Durante el trimestre, la UAFIDA de la división se incrementó 48% alcanzando Ps.435, en comparación con Ps.294 registrada en el mismo período del año anterior. Este incremento es consecuencia del crecimiento en los ingresos explicado anteriormente.

Para los doce meses del año, la UAFIDA se ubicó en Ps.1,608, cifra 48% mayor a la observada en el período de 2017 por Ps.1,089.

CIE EVENTOS ESPECIALES



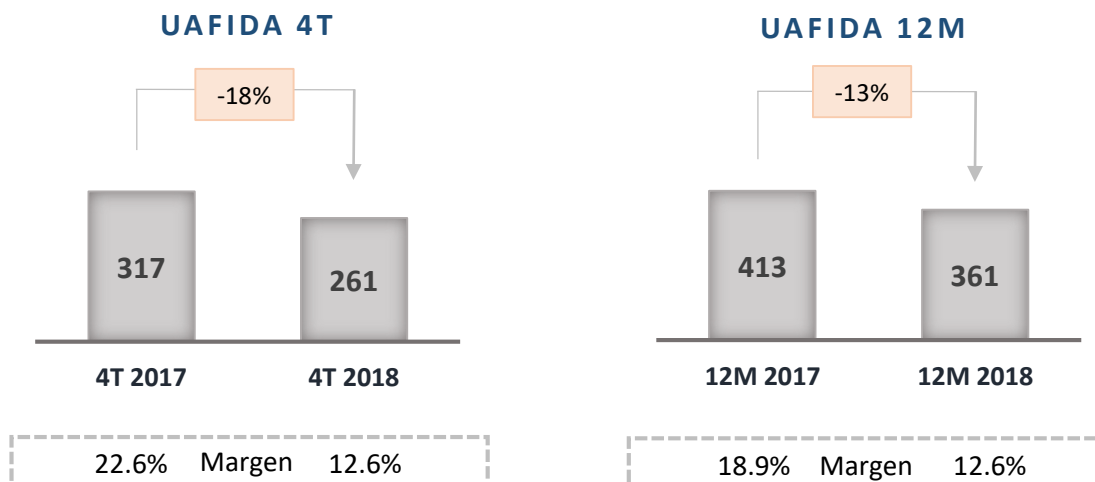
En **CIE Eventos Especiales**, los ingresos del cuarto trimestre se ubicaron en Ps.2,071, en comparación con Ps.1,401 observados en el período del año anterior. Este incremento es consecuencia de la participación de la División en la realización de diversos eventos internacionales, en los cuales se actuó como integrador, reflejando el total de los ingresos del proyecto, a diferencia de ser un agente en dónde sólo se reconoce una comisión por su participación en el evento. Sin considerar el efecto anterior, los ingresos de CIE Eventos Especiales hubieran sido marginalmente inferiores a los del año anterior debido a una reducción en la realización de eventos para el sector Gobierno.

Durante el período destacaron la realización y producción de eventos empresariales:

- **Gran Premio de México F1**
(A. Hermanos Rodríguez, CDMX)
- **Cumbre del G-20**
(Buenos Aires, Argentina)
- **Expo Beauty Show 2018**
(Centro Citibanamex, CDMX)
- **Expo en verde ser 2018**
(Centro Citibanamex, CDMX)
- **3ra. Convención Nacional de Afores**
(Centro Citibanamex, CDMX)

Durante el trimestre, destacó la realización del Gran Premio de México de F1 en su edición 2018, registró una asistencia de 335 mil personas y la Compañía fue galardonada por cuarto año consecutivo como el mejor promotor del serial. Por su parte, el Centro Citibanamex fue sede de importantes eventos tales como: Expo Beauty Show 2018, la 3ra. Convención Nacional de Afores, así como la Expo En Verde Ser 2018, entre otros.

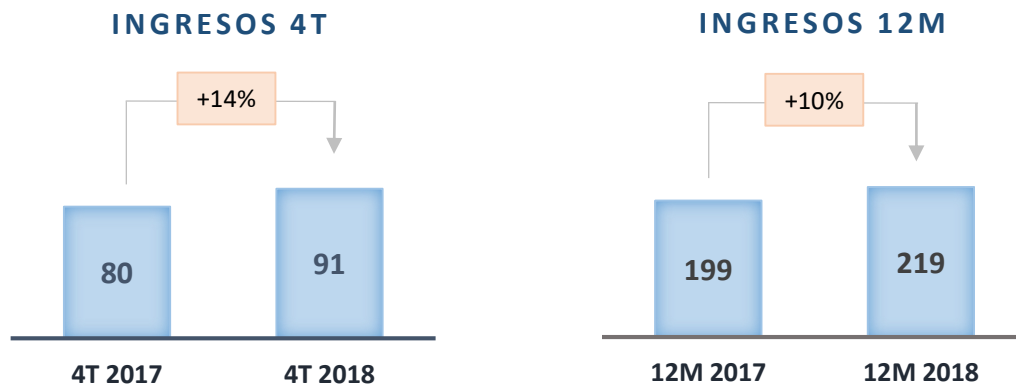
Para los doce meses del año, los ingresos crecieron 31%, llegando a Ps.2,873, en comparación con Ps.2,186 registrados el año anterior.



En el trimestre, la UAFIDA se ubicó en Ps.261, en comparación con Ps.317 registrados en el período de 2017. El decremento es principalmente consecuencia de: 1) una disminución en los eventos realizados al sector Gobierno en México; y, 2) gastos extraordinarios relacionados con operaciones del sector Gobierno incluyendo liquidaciones de personal y otros costos asociados.

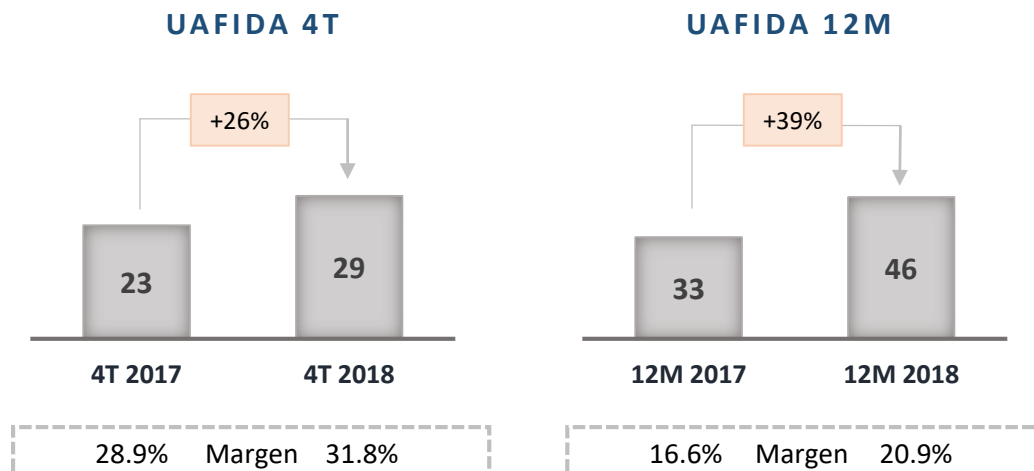
Durante los doce meses del año, la UAFIDA de CIE Eventos Especiales decreció 13% alcanzando Ps.361, en comparación con Ps.413 registrados en 2017.

OTROS NEGOCIOS (Parque El Salitre en Bogotá, Colombia)



Los ingresos del **Parque El Salitre** en Colombia crecieron 14% durante el cuarto trimestre de 2018 alcanzando Ps.91, en comparación con Ps.80 observados en el período del año anterior. El incremento de los ingresos es consecuencia de una mayor asistencia registrada en el parque de diversiones, en especial durante la realización del Festival del Terror en su edición 2018 en el mes de octubre.

Durante los doce meses, los ingresos se ubicaron en Ps.219, en comparación con Ps.199 observados en el período del año anterior.



En el cuarto trimestre, la UAFIDA del parque se ubicó en Ps.29, en comparación con Ps.23 registrado en el trimestre del año anterior. Este incremento de 26% en la UAFIDA es principalmente consecuencia del aumento en los ingresos comentados anteriormente.

Durante los doce meses del año, la UAFIDA creció 39% alcanzando Ps.46, en comparación con Ps.33 registrados en el año 2017.

INGRESOS (GASTOS) FINANCIEROS NETOS

| | 4T 2018 | 4T 2017 | % Var. | 12M 2018 | 12M 2017 | % Var. |
|--|------------|-------------|-------------|--------------|--------------|-------------|
| Intereses Ganados | 66 | 46 | +44% | 231 | 153 | +51% |
| Intereses Pagados | 89 | 64 | +39% | 288 | 232 | +24% |
| Ganancia (Pérdida) Cambiaria, Neta | 65 | (29) | N.A. | (142) | (370) | +62% |
| Otros Ingresos Financieros, Netos | 10 | 2 | N.A. | 11 | (11) | N.A. |
| Ingresos (Gastos) Financieros Netos | 52 | (46) | N.A. | (188) | (461) | +59% |

En el trimestre, los Ingresos Financieros Netos se ubicaron en Ps.52, en comparación con Gastos Financieros Netos de Ps.46 registrados en el mismo período del año anterior. El incremento en los ingresos financieros es principalmente consecuencia del registro de una utilidad cambiaria neta por Ps.65, la cual es producto del aumento observado en el tipo del cambio del peso mexicano frente al dólar estadounidense en el trimestre, el cual pasó de Ps.18.72 al cierre del septiembre 2018 a Ps.19.65 a diciembre de 2018, lo cual revaluó las posiciones monetarias activas y pasivas que la Compañía registró en moneda extranjera.

Para los doce meses, los Gastos Financieros Netos se ubican en Ps.188, en comparación con Ps.461, observados en el mismo período del año anterior.

IMPUESTOS A LA UTILIDAD

| | 4T 2018 | 4T 2017 | % Var. | 12M 2018 | 12M 2017 | % Var. |
|-------------------------------|------------|------------|-------------|-------------|-------------|-------------|
| Impuesto Causado | 56 | 235 | -76% | 531 | 643 | -17% |
| Impuesto Diferido | 98 | (18) | N.A. | 60 | (119) | N.A. |
| Impuesto a la Utilidad | 154 | 217 | -29% | 591 | 524 | +13% |

En el trimestre, las provisiones de impuestos a la utilidad causado y diferido se ubicaron en Ps.154, en comparación con Ps.217 registrados en el mismo trimestre del año anterior. Este decremento es consecuencia principalmente de la combinación de la UAFIDA registrada en cada uno de los negocios del Grupo, así como de la disminución observada durante el cuarto trimestre de 2018 en la UAFIDA de CIE Eventos Especiales.

Durante los doce meses del año, la Compañía registró Ps.591 en provisiones para impuesto a la utilidad causado y diferido, en comparación con Ps.524 registrados en el año 2017.

UTILIDAD NETA

Durante el trimestre, la utilidad neta se ubicó en Ps.193, en comparación con una utilidad neta de Ps.45 registrada en el mismo período del año anterior. Este incremento es principalmente consecuencia de: 1) el aumento en la UAFIDA consolidada del Grupo comentada anteriormente; 2) el incremento en los ingresos financieros netos observado durante el período de 2018; y, 3) la disminución en las provisiones de Impuesto a la Utilidad comentados anteriormente.

La utilidad neta se ubicó en Ps.621 durante los doce meses del año, en comparación con una utilidad neta de Ps.135 observada en el mismo período de 2017.

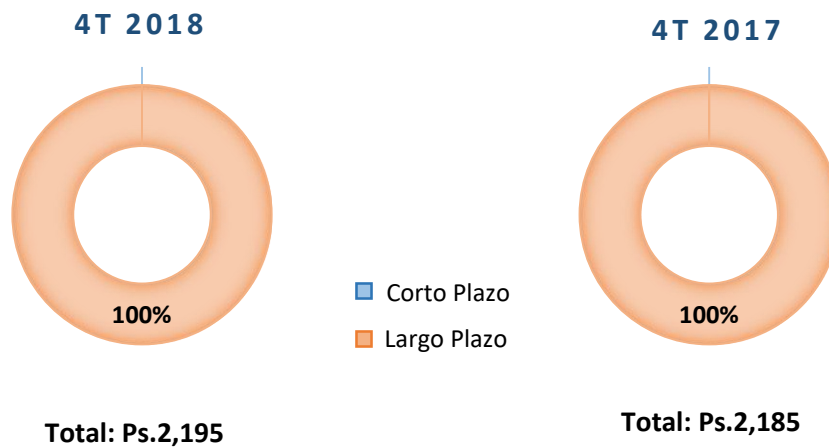
DEUDA TOTAL CON COSTO

Al 31 de diciembre de 2018, el endeudamiento bancario y bursátil de la Compañía se ubicó en Ps.2,195, en comparación con Ps.2,185 registrado al cierre del año 2017. La variación marginal en el monto de la deuda incluye las amortizaciones programadas por Ps.5 en los

créditos contratados en Colombia, así como el efecto de la valuación a costo amortizado de la deuda con el que la Compañía registra la misma.

Exceptuando los dos créditos contratados en Colombia, los cuales al cierre del año 2018 presentan un saldo insoluto de Ps.6, la totalidad de la deuda está denominada en pesos mexicanos.

Las siguientes gráficas muestra el perfil de la deuda para ambos períodos:



ACERCA DE CIE

Con sus orígenes en 1990, la Compañía es uno de los participantes más destacados en el ámbito latinoamericano y mundial en la industria del espectáculo fuera de casa.

Ofrece una gama diversa de opciones de entretenimiento para una variedad de públicos y presupuestos en ciudades grandes y medianas de alto potencial económico y crecimiento poblacional del mercado mexicano; así como en Colombia. Dicha gama de opciones incluye conciertos, producciones teatrales, eventos deportivos, familiares, y culturales, entre otros. Asimismo, la Compañía opera un parque de diversiones, El Salitre, en Bogotá, Colombia.

La Compañía opera el Centro Citibanamex en la ciudad de México, uno de los mayores y más importantes recintos de exposiciones y convenciones en el ámbito internacional. Igualmente, es el más destacado productor y organizador de eventos especiales y

corporativos en el mercado mexicano. Asimismo, CIE promueve y comercializa el Gran Premio de México de Fórmula 1.

Corporación Interamericana de Entretenimiento es una empresa pública cuyas acciones cotizan en la Bolsa Mexicana de Valores desde 1995 bajo la clave de pizarra "CIE".

AVISO LEGAL

Como una nota precautoria al público inversionista, excepto por la información histórica aquí contenida, ciertos temas discutidos en el presente documento constituyen afirmaciones futuras. Dichos temas suponen riesgos e incertidumbres, incluyendo las condiciones económicas en México y otros países donde CIE opera, así como fluctuaciones en el valor del peso mexicano comparado con el dólar estadounidense.

El uso de marcas registradas o marcas comerciales en este documento tiene exclusivamente fines ilustrativos y no pretende ser una trasgresión a los derechos de autor ni a la legislación de propiedad intelectual aplicable en los países en donde opera CIE, sus subsidiarias y aquellas compañías con las cuales CIE sostiene algún tipo de relación comercial o de negocio.

CONTACTO

Atención a Inversionistas
investor.relations@cie.com.mx
T: (5255) 5201-9353

ESTADO DE RESULTADOS CONSOLIDADO

| | 4T 2018 | 4T 2017 | % Var. | 12M 2018 | 12M 2017 | % Var. |
|---|--------------------|--------------------|-------------------|---------------------|---------------------|-------------------|
| Ventas | 5,865 | 4,337 | +35% | 12,578 | 9,954 | +26% |
| Costo de Ventas | 5,254 | 3,816 | +38% | 10,093 | 7,889 | +28% |
| Utilidad Bruta | 611 | 521 | +17% | 2,485 | 2,065 | +20% |
| Gastos de Operación | 356 | 242 | +47% | 1,229 | 1,063 | +16% |
| Utilidad de Operación | 254 | 278 | -9% | 1,256 | 1,002 | +25% |
| Ingresos (Gastos) Financieros Neto | | | | | | |
| Intereses Ganados (Pagados), Neto | (23) | (18) | -28% | (57) | (79) | +28% |
| Ganancia (Pérdida) Cambiaria, Neta | 65 | (29) | N.A. | (142) | (370) | +62% |
| Otros Ingresos Financieros, Netos | 10 | 2 | N.A. | 11 | (11) | N.A. |
| Ingresos (Gastos) Financieros Neto | 52 | (46) | N.A. | (188) | (461) | +59% |
| Part. en los resultados de Asociadas | 41 | 30 | +38% | 143 | 118 | +22% |
| Utilidad antes de Impuestos | 347 | 262 | +32% | 1,212 | 659 | +84% |
| Impuestos a la Utilidad | 154 | 217 | -29% | 591 | 524 | +13% |
| Utilidad después de Impuestos | 193 | 45 | N.A. | 621 | 135 | N.A. |
| Utilidad Neta | 193 | 45 | N.A. | 621 | 135 | N.A. |
| Utilidad Neta No Controladora | 198 | (1) | N.A. | 455 | 256 | +78% |
| Utilidad Neta Controladora | (5) | 46 | N.A. | 166 | (121) | N.A. |
| Depreciación y Amortización | 470 | 356 | +32% | 758 | 532 | +42% |
| UAFIDA | 725 | 635 | +14% | 2,014 | 1,534 | +31% |

ESTADO DE POSICIÓN FINANCIERA AL:

| | 31 Dic. 2018 | 31 Dic. 2017 | % Var. |
|---|-------------------------|-------------------------|-------------------|
| Activo Circulante | 7,661 | 7,937 | -3% |
| Efectivo | 4,379 | 4,324 | +1% |
| Clientes por Cobrar, Neto | 1,273 | 1,684 | -24% |
| Otras Cuentas por Cobrar, Neto | 217 | 217 | +0% |
| Inventarios | 21 | 21 | +0% |
| Otros Activos Circulantes | 1,771 | 1,692 | +5% |
| Activos No Circulantes | 3,762 | 3,725 | +1% |
| Inversiones en Asociadas y Negocios Conjuntos | 1,132 | 1,098 | +3% |
| Propiedad, Planta y Equipo, Neto | 1,450 | 1,367 | +6% |
| Activos Intangibles | 89 | 123 | -28% |
| Activos por Impuestos Diferidos | 1,008 | 1,080 | -7% |
| Otros Activos No Circulantes | 84 | 57 | +48% |
| Activo Total | 11,423 | 11,662 | -2% |
| Pasivos Circulante | 4,528 | 5,264 | -14% |
| Proveedores | 1,075 | 1,093 | -2% |
| Deuda con costo de Corto Plazo | 4 | 4 | -8% |
| Otros Pasivos Circulantes | 3,450 | 4,167 | -17% |
| Pasivos No Circulantes | 2,648 | 2,558 | +4% |
| Deuda con costo de Largo Plazo | 2,191 | 2,181 | +0% |
| Pasivos por Impuestos Diferidos | 43 | 55 | -22% |
| Otros Pasivos no Circulantes | 414 | 321 | +29% |
| Pasivo Total | 7,177 | 7,821 | -8% |
| Capital Contable | 4,247 | 3,841 | +11% |
| Participación No Controladora | 1,310 | 1,038 | +26% |
| Participación Controladora | 2,936 | 2,803 | +5% |
| Capital Contribuido | 3,399 | 3,399 | 0% |
| Capital Ganado (Perdido) | (462) | (596) | +22% |
| Pasivo Total + Capital Contable | 11,423 | 11,662 | -2% |